

		КОДИ		
		2023	01	01
Установа	Відділ з питань інфраструктурного розвитку Карнаухівського старостинського округу	за ЄДРПОУ 43436378		
Територія	Кам'янської міської ради	за КАТОТТГ UA12040150000015189		
Організаційно-правова форма господарування	Кам'янська	за КОПФГ 420		
Орган державного управління	Орган місцевого самоврядування	за КОДУ 01009		
Вид економічної діяльності	Міські, районні у містах ради та їх виконавчі органи	за КВЕД 84.11		
Одиниця виміру: грн	Державне управління загального характеру			
Періодичність: річна				

**БАЛАНС**  
на 01 січня 2023 року

Форма №1-дс


АКТИВ	Код рядка	На початок звітного періоду	На кінець звітного періоду
1	2	3	4
<b>I. НЕФІНАНСОВІ АКТИВИ</b>			
<i>Основні засоби:</i>	<b>1000</b>	357 369	333 084
<i>первісна вартість</i>	1001	639 485	528 546
<i>знос</i>	1002	282 116	195 462
<i>Інвестиційна нерухомість:</i>	<b>1010</b>	-	-
<i>первісна вартість</i>	1011	-	-
<i>знос</i>	1012	-	-
<i>Нематеріальні активи:</i>	<b>1020</b>	-	-
<i>первісна вартість</i>	1021	-	-
<i>накопичена амортизація</i>	1022	-	-
Незавершені капітальні інвестиції	1030	-	-
<i>Довгострокові біологічні активи:</i>	<b>1040</b>	-	-
<i>первісна вартість</i>	1041	-	-
<i>накопичена амортизація</i>	1042	-	-
Запаси	1050	139 999	164 513
Виробництво	1060	-	-
Поточні біологічні активи	1090	-	-
<b>Усього за розділом I</b>	<b>1095</b>	497 368	497 597
<b>II. ФІНАНСОВІ АКТИВИ</b>			
Довгострокова дебіторська заборгованість	1100	-	-
<i>Довгострокові фінансові інвестиції, у тому числі:</i>	<b>1110</b>	-	-
цінні папери, крім акцій	1111	-	-
акції та інші форми участі в капіталі	1112	-	-
<i>Поточна дебіторська заборгованість:</i>			
за розрахунками з бюджетом	1120	-	-
за розрахунками за товари, роботи, послуги	1125	-	-
за наданими кредитами	1130	-	-
за виданими авансами	1135	-	-
за розрахунками із соціального страхування	1140	3 211	-
за внутрішніми розрахунками	1145	-	-
інша поточна дебіторська заборгованість	1150	-	-



Поточні фінансові інвестиції	1155	-	-
<i>Грошові кошти та їх еквіваленти розпорядників бюджетних коштів та державних цільових фондів у:</i>			
<i>національній валюті, у тому числі в:</i>	<b>1160</b>	-	-
<i>касі</i>	1161	-	-
<i>казначействі</i>	1162	-	-
<i>установах банків</i>	1163	-	-
<i>дорозі</i>	1164	-	-
<i>іноземній валюті</i>	1165	-	-
<i>Кошти бюджетів та інших клієнтів на:</i>			
<i>єдиному казначейському рахунку</i>	1170	-	-
<i>рахунках в установах банків, у тому числі в:</i>	<b>1175</b>	-	-
<i>національній валюті</i>	1176	-	-
<i>іноземній валюті</i>	1177	-	-
Інші фінансові активи	1180	-	-
<b>Усього за розділом II</b>	<b>1195</b>	3 211	-
<b>III. ВИТРАТИ МАЙБУТНІХ ПЕРІОДІВ</b>	<b>1200</b>	-	-
<b>БАЛАНС</b>	<b>1300</b>	500 579	497 597

ПАСИВ	Код рядка	На початок звітного періоду	На кінець звітного періоду
1	2	3	4
<b>I. ВЛАСНИЙ КАПІТАЛ ТА ФІНАНСОВИЙ РЕЗУЛЬТАТ</b>			
Внесений капітал	1400	639 485	528 546
Капітал у дооцінках	1410	-	-
Фінансовий результат	1420	-405 380	-31 324
Капітал у підприємствах	1430	-	-
Резерви	1440	-	-
Цільове фінансування	1450	-	-
<b>Усього за розділом I</b>	<b>1495</b>	234 105	497 222
<b>II. ЗОБОВ'ЯЗАННЯ</b>			
<i>Довгострокові зобов'язання:</i>			
за цінними паперами	1500	-	-
за кредитами	1510	-	-
інші довгострокові зобов'язання	1520	-	-
Поточна заборгованість за довгостроковими зобов'язаннями	1530	-	-
<i>Поточні зобов'язання:</i>			
за платежами до бюджету	1540	626	-
за розрахунками за товари, роботи, послуги	1545	263 263	375
за кредитами	1550	-	-
за одержаними авансами	1555	-	-
за розрахунками з оплати праці	1560	2 585	-
за розрахунками із соціального страхування	1565	-	-
за внутрішніми розрахунками	1570	-	-
інші поточні зобов'язання, з них:	1575	-	-
за цінними паперами	1576	-	-
<b>Усього за розділом II</b>	<b>1595</b>	266 474	375
<b>III. ЗАБЕЗПЕЧЕННЯ</b>	<b>1600</b>	-	-
<b>IV. ДОХОДИ МАЙБУТНІХ ПЕРІОДІВ</b>	<b>1700</b>	-	-
<b>БАЛАНС</b>	<b>1800</b>	500 579	497 597

Керівник



Анастасія КОТЛЯР

Головний бухгалтер

Наталія КОВАЛЬОВА



Установа  
Територія  
Організаційно-правова форма  
господарювання  
Орган державного управління  
Вид економічної діяльності  
Одиниця виміру: грн  
Періодичність: річна

Відділ з питань інфраструктурного розвитку  
Карнаухівського старостинського округу  
Кам'янської міської ради  
Кам'янська  
Орган місцевого самоврядування  
Міські, районні у містах ради та їх виконавчі  
органи  
Державне управління загального характеру

Дата (рік, місяць, число)

за ЄДРПОУ  
за КАТОТТГ  
за КОПФГ  
за КОДУ  
за КВЕД

КОДИ		
2023	01	01
43436378		
UA12040150000015189		
420		
01009		
84.11		

## ЗВІТ ПРО ФІНАНСОВІ РЕЗУЛЬТАТИ за 2022 рік

Форма №2-дс

### I. ФІНАНСОВИЙ РЕЗУЛЬТАТ ДІЯЛЬНОСТІ

Стаття	Код рядка	За звітний період	За аналогічний період попереднього року
1	2	3	4
<b>ДОХОДИ</b>			
<i>Доходи від обмінних операцій</i>		-	-
Бюджетні асигнування	2010	2 755 059	2 993 813
Доходи від надання послуг (виконання робіт)	2020	-	-
Доходи від продажу активів	2030	7 870	-
Фінансові доходи	2040	-	-
Інші доходи від обмінних операцій	2050	-	-
<b>Усього доходів від обмінних операцій</b>	<b>2080</b>	<b>2 762 929</b>	<b>2 993 813</b>
<i>Доходи від необмінних операцій</i>			
Податкові надходження	2090	-	-
Неподаткові надходження	2100	-	-
Трансферти	2110	-	-
Надходження до державних цільових фондів	2120	-	-
Інші доходи від необмінних операцій	2130	-	-
<b>Усього доходів від необмінних операцій</b>	<b>2170</b>	<b>-</b>	<b>-</b>
<b>Усього доходів</b>	<b>2200</b>	<b>2 762 929</b>	<b>2 993 813</b>
<b>ВИТРАТИ</b>			
<i>Витрати за обмінними операціями</i>		-	-
Витрати на виконання бюджетних програм	2210	2 395 507	3 207 040
Витрати на виготовлення продукції (надання послуг, виконання робіт)	2220	5 175	-
Витрати з продажу активів	2230	-	-
Фінансові витрати	2240	-	-
Інші витрати за обмінними операціями	2250	-	-



<i>Усього витрат за обмінними операціями</i>	<i>2290</i>	2 400 682	3 207 040
<i>Витрати за необмінними операціями</i>			
Трансферти	2300	-	-
Інші витрати за необмінними операціями	2310	105 200	64 678
<i>Усього витрат за необмінними операціями</i>	<i>2340</i>	105 200	64 678
<i>Усього витрат</i>	<i>2380</i>	2 505 882	3 271 718
<b>Профіцит/дефіцит за звітний період</b>	<b>2390</b>	257 047	-277 905

## II. ВИДАТКИ БЮДЖЕТУ (КОШТОРИСУ) ЗА ФУНКЦІОНАЛЬНОЮ КЛАСИФІКАЦІЄЮ ВИДАТКІВ ТА КРЕДИТУВАННЯ БЮДЖЕТУ

Найменування показника	Код рядка	За звітний період	За аналогічний період попереднього року
1	2	3	4
Загальнодержавні функції	2420	1 699 980	1 631 534
Оборона	2430	-	-
Громадський порядок, безпека та судова влада	2440	-	-
Економічна діяльність	2450	-	-
Охорона навколишнього природного середовища	2460	-	-
Житлово-комунальне господарство	2470	697 986	1 573 590
Охорона здоров'я	2480	-	-
Духовний та фізичний розвиток	2490	-	-
Освіта	2500	-	-
Соціальний захист та соціальне забезпечення	2510	107 916	66 594
<b>УСЬОГО:</b>	<b>2520</b>	2 505 882	3 271 718

## III. ВИКОНАННЯ БЮДЖЕТУ (КОШТОРИСУ)

Стаття	Код рядка	Загальний фонд			Спеціальний фонд		
		план на звітний рік із урахуванням змін	фактична сума виконання за звітний період	різниця (графа 4 мінус графа 3)	план на звітний рік із урахуванням змін	фактична сума виконання за звітний період	різниця (графа 7 мінус графа 6)
1	2	3	4	5	6	7	8
<i>ДОХОДИ</i>							
<i>Податкові надходження</i>	<i>2530</i>	-	-	-	-	-	-
<i>Неподаткові надходження</i>	<i>2540</i>	-	-	-	-	-	-
Доходи від власності та підприємницької діяльності	2541	-	-	-	-	-	-
Адміністративні збори та платежі, доходи від некомерційної господарської діяльності	2542	-	-	-	-	-	-
Інші неподаткові надходження	2543	-	-	-	-	-	-
Власні надходження бюджетних установ	2544	-	-	-	-	-	-
<i>Доходи від операцій з капіталом</i>	<i>2550</i>	-	-	-	-	-	-
<i>Офіційні трансферти, з них:</i>	<i>2560</i>	-	-	-	-	-	-
від органів державного управління	2561	-	-	-	-	-	-
Цільові фонди	2570	-	-	-	-	-	-
<i>Надходження державних цільових фондів</i>	<i>2580</i>	-	-	-	-	-	-
Надходження Пенсійного фонду України	2581	-	-	-	-	-	-



Надходження Фонду загальнообов'язкового державного соціального страхування України на випадок безробіття	2582	-	-	-	-	-	-
Надходження Фонду соціального страхування України	2583	-	-	-	-	-	-
Інші надходження	2590	-	-	-	-	-	-
<b>Усього доходів</b>	<b>2600</b>	-	-	-	-	-	-
<b>ВИТРАТИ</b>							
Оплата праці і нарахування на заробітну плату	2610	-	-	-	-	-	-
Використання товарів і послуг	2620	-	-	-	-	-	-
Обслуговування боргових зобов'язань	2630	-	-	-	-	-	-
Поточні трансферти, з них:	2640	-	-	-	-	-	-
органам державного управління інших рівнів	2641	-	-	-	-	-	-
Соціальне забезпечення	2650	-	-	-	-	-	-
Інші поточні видатки	2660	-	-	-	-	-	-
Нерозподілені видатки	2670	-	-	-	-	-	-
Придбання основного капіталу	2680	-	-	-	-	-	-
Капітальні трансферти, з них:	2690	-	-	-	-	-	-
органам державного управління інших рівнів	2691	-	-	-	-	-	-
Внутрішнє кредитування	2700	-	-	-	-	-	-
Зовнішнє кредитування	2710	-	-	-	-	-	-
<b>Усього витрат</b>	<b>2780</b>	-	-	-	-	-	-
<b>Профіцит/дефіцит за звітний період</b>	<b>2790</b>	-	-	-	-	-	-

#### IV. ЕЛЕМЕНТИ ВИТРАТ ЗА ОБМІННИМИ ОПЕРАЦІЯМИ

Стаття	Код рядка	За звітний період	За аналогічний період попереднього року
1	2	3	4
Витрати на оплату праці	2820	1 276 659	1 193 142
Відрахування на соціальні заходи	2830	280 919	271 334
Матеріальні витрати	2840	812 749	1 723 585
Амортизація	2850	30 355	18 979
Інші витрати	2860	-	-
<b>Усього</b>	<b>2890</b>	<b>2 400 682</b>	<b>3 207 040</b>

Керівник



Анастасія КОТЛЯР

Головний бухгалтер



Наталія КОВАЛЬОВА



Установа	Відділ з питань інфраструктурного розвитку Карнаухівського старостинського округу	за ЄДРПОУ	43436378
Територія	Кам'янської міської ради	за КАТОТТГ	UA12040150000015189
Організаційно-правова форма господарювання	Кам'янська	за КОПФГ	420
Орган державного управління	Орган місцевого самоврядування	за КОДУ	01009
Вид економічної діяльності	Міські, районні у містах ради та їх виконавчі органи	за КВЕД	84.11
Одиниця виміру: грн	Державне управління загального характеру		
Періодичність: річна			

КОДИ		
2023	01	01
43436378		
UA12040150000015189		
420		
01009		
84.11		

**Звіт**  
**про рух грошових коштів**  
**за 2022 рік**

Форма №3-дс

Стаття	Код рядка	За звітний період	За аналогічний період попереднього року
1	2	3	4
<b>I. Рух коштів у результаті операційної діяльності</b>			
Надходження від обмінних операцій:		-	-
бюджетні асигнування	3000	2 755 059	2 993 813
надходження від надання послуг (виконання робіт)	3005	-	-
надходження від продажу активів	3010	7 870	-
інші надходження від обмінних операцій	3015	-	-
Надходження від необмінних операцій:		-	-
податкові надходження	3020	-	-
неподаткові надходження	3025	-	-
трансферти, з них:	3030	-	-
кошти трансфертів, отримані від органів державного управління	3031	-	-
надходження до державних цільових фондів	3040	-	-
інші надходження від необмінних операцій	3045	-	-
Надходження грошових коштів за внутрішніми операціями	3050	-	-
Інші надходження	3090	3 456	36 666
<b>Усього надходжень від операційної діяльності</b>	<b>3095</b>	<b>2 766 385</b>	<b>3 030 479</b>
Витрати за обмінними операціями:		-	-
витрати на виконання бюджетних програм	3100	2 649 859	2 929 135
витрати на виготовлення продукції (надання послуг, виконання робіт)	3110	7 870	-
		-	-
витрати з продажу активів	3115	-	-
інші витрати за обмінними операціями	3120	-	-
Витрати за необмінними операціями:		-	-
трансферти, з них:	3125	-	-
кошти трансфертів органам державного управління інших рівнів	3126	-	-
інші витрати за необмінними операціями	3130	105 200	64 678
Витрати грошових коштів за внутрішніми операціями	3135	-	-
Інші витрати	3180	3 456	36 666
<b>Усього витрат від операційної діяльності</b>	<b>3190</b>	<b>2 766 385</b>	<b>3 030 479</b>



Чистий рух коштів від операційної діяльності	3195	-	-
<b>II. Рух коштів у результаті інвестиційної діяльності</b>			
Находження від продажу:		-	-
фінансових інвестицій	3200	-	-
основних засобів	3205	-	-
інвестиційної нерухомості	3210	-	-
нематеріальних активів	3215	-	-
незавершених капітальних інвестицій	3220	-	-
довгострокових біологічних активів	3225	-	-
Находження цільового фінансування	3230	6 070	31 480
Інші надходження	3235	-	-
<b>Усього надходжень від інвестиційної діяльності</b>	<b>3240</b>	<b>6 070</b>	<b>31 480</b>
Витрати на придбання:		-	-
фінансових інвестицій	3245	-	-
основних засобів	3250	6 070	31 480
інвестиційної нерухомості	3255	-	-
нематеріальних активів	3260	-	-
незавершених капітальних інвестицій	3265	-	-
довгострокових біологічних активів	3270	-	-
Інші витрати	3285	-	-
<b>Усього витрат від інвестиційної діяльності</b>	<b>3290</b>	<b>6 070</b>	<b>31 480</b>
<b>Чистий рух коштів від інвестиційної діяльності</b>	<b>3295</b>	<b>-</b>	<b>-</b>
<b>III. Рух коштів у результаті фінансової діяльності</b>			
Находження від:		-	-
повернення кредитів	3300	-	-
отримання позик	3305	-	-
отримання відсотків (роялті)	3310	-	-
Інші надходження	3340	-	-
<b>Усього надходжень від фінансової діяльності</b>	<b>3345</b>	<b>-</b>	<b>-</b>
Витрати на:		-	-
надання кредитів	3350	-	-
погашення позик	3355	-	-
сплату відсотків	3360	-	-
Інші витрати	3380	-	-
Коригування	3385	-	-
<b>Усього витрат від фінансової діяльності</b>	<b>3390</b>	<b>-</b>	<b>-</b>
<b>Чистий рух коштів від фінансової діяльності</b>	<b>3395</b>	<b>-</b>	<b>-</b>
<b>Чистий рух коштів за звітний період</b>	<b>3400</b>	<b>-</b>	<b>-</b>
Залишок коштів на початок року	3405	-	-
Залишок коштів отриманий	3410	-	-
Залишок коштів перерахований	3415	-	-
Вплив зміни валютних курсів на залишок коштів	3420	-	-
Залишок коштів на кінець року	3425	-	-

\* Надходження в натуральній формі

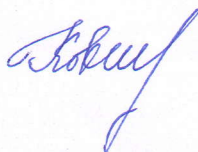
\* Витрати в натуральній формі

Керівник



Анастасія КОТЛЯР

Головний бухгалтер



Наталія КОВАЛЬОВА



Дата (рік, місяць, число) 2023 01 01

Відділ з питань інфраструктурного розвитку  
Карнаухівського старостинського округу за ЄДРПОУ 43436378

Установа Кам'янської міської ради за КАТОТТГ UA12040150000015189

Територія Кам'янська за КОПФГ 420

Організаційно-правова форма господарювання Орган місцевого самоврядування за КОДУ 01009

Міські, районні у містах ради та їх виконавчі органи за КВЕД 84.11

Орган державного управління Державне управління загального характеру

Вид економічної діяльності

Одиниця виміру: грн

Періодичність: річна


КОДИ		
2023	01	01
43436378		
UA12040150000015189		
420		
01009		
84.11		

### Звіт про власний капітал за 2022 рік

#### Форма №4-дс


Стаття	Код рядка	Внесений капітал	Капітал у дооцінках	Фінансовий результат	Капітал у підприємствах	Резерви	Цільове фінансування	Разом
1	2	3	4	5	6	7	8	9
Залишок на початок року	4000	639 485	-	-405 380	-	-	-	234 105
<i>Коригування:</i>								
Зміна облікової політики	4010	-	-	-	-	-	-	-
Виправлення помилок	4020	-	-	-	-	-	-	-
Інші зміни	4030	-	-	-	-	-	-	-
Скоригований залишок на початок року	4090	639 485	-	-405 380	-	-	-	234 105
<i>Переоцінка активів:</i>								
Дооцінка (уцінка) основних засобів	4100	-	-	-	-	-	-	-
Дооцінка (уцінка) незавершених капітальних інвестицій	4110	-	-	-	-	-	-	-
Дооцінка (уцінка) нематеріальних активів	4120	-	-	-	-	-	-	-
Дооцінка (уцінка) довгострокових біологічних активів	4130	-	-	-	-	-	-	-
Профіцит /дефіцит за звітний період	4200	-	-	257 047	-	-	-	257 047
Збільшення капіталу в підприємствах	4210	-	-	-	-	-	-	-
Зменшення капіталу в підприємствах	4220	-	-	-	-	-	-	-
Інші зміни в капіталі	4290	-110 939	-	117 009	-	-	-	6 070
Разом змін у капіталі	4300	-110 939	-	374 056	-	-	-	263 117
Залишок на кінець року	4310	528 546	-	-31 324	-	-	-	497 222

Керівник



Анастасія КОТЛЯР

Головний бухгалтер



Наталія КОВАЛЬОВА



КОДИ	
2023	01 01
43436378	
UA12040150000015189	
420	
01009	
84.11	

Дата (рік, місяць, число)

Відділ з питань інфраструктурного розвитку Карнаухівського старостинського округу  
Кам'янської міської ради

за СДРПОУ

Кам'янська

за КАТОТТГ

Орган місцевого самоврядування

за КОПФГ

Міські, районні у містах ради та їх виконавчі органи

за КОДУ

Державне управління загального характеру

за КВЕД

Установа

Територія

Організаційно-правова форма господарювання

Орган державного управління

Вид економічної діяльності

Одиниця виміру: грн

Періодичність: річна

## ПРИМІТКИ ДО РІЧНОЇ ФІНАНСОВОЇ ЗВІТНОСТІ

за 2022 рік

Форма №5-дс



## I. Основні засоби

Групи основних засобів	Код рядка	Залишок на початок року		Переоцінка (дооцінка +, уніжка -)		Вибуття за звітний рік		Надійшло за рік		Зменшення/відновлення корисності	Нарахована амортизація за звітний рік	Інші зміни за рік		Залишок на кінець року		Діапазон корисного використання		
		первісна вартість	знос	первісна вартість	знос	первісна вартість	знос	первісна вартість	знос			первісна вартість	знос	первісна вартість	знос	від	до	
1	2	3	4	5	6	7	8	9	10	11	12	13	14	15	16	17	18	
Інвестиційна нерухомість	010	-	-	-	-	-	-	-	-	-	-	-	-	-	-	-	-	-
Земельні ділянки	020	-	-	-	-	-	-	-	-	-	-	-	-	-	-	-	-	-
Капітальні витрати на поліпшення земель	030	-	-	-	-	-	-	-	-	-	-	-	-	-	-	-	-	-
Будівлі, споруди та передавальні пристрої	040	17 665	7 540	-	-	-	-	-	-	-	833	-	-	17 665	8 373	20	50	
Машини та обладнання	050	98 448	92 485	-	-	68 846	68 846	-	-	1 994	-	-	-	29 602	25 633	5	10	
Транспортні засоби	060	46 650	46 650	-	-	-	-	-	-	-	-	-	-	46 650	46 650	5	20	
Інструменти, прилади, інвентар	070	4 220	2 623	-	-	-	-	-	-	384	-	-	-	4 220	3 007	5	10	
Тварини та багаторічні насадження	080	716	330	-	-	-	-	-	-	28	-	-	-	716	358	10	50	
Інші основні засоби	090	206 810	-	-	-	-	-	-	-	-	-	-	-	206 810	-	1	15	
Музейні фонди	100	-	-	-	-	-	-	-	-	-	-	-	-	-	-	-	-	
Бібліотечні фонди	110	11 373	5 686	-	-	-	-	-	-	-	-	-	-	11 373	5 686	-	-	
Малювальні, фотографічні матеріальні активи	120	253 603	126 802	-	-	48 163	48 163	6 070	-	27 116	-	-	-	211 510	105 755	-	-	
Бізнес, постійні речі, одяг та взуття	130	-	-	-	-	-	-	-	-	-	-	-	-	-	-	-	-	
Інвентарна тара	140	-	-	-	-	-	-	-	-	-	-	-	-	-	-	-	-	
Необоротні матеріальні активи спеціального призначення	150	-	-	-	-	-	-	-	-	-	-	-	-	-	-	-	-	
Природні ресурси	160	-	-	-	-	-	-	-	-	-	-	-	-	-	-	-	-	
Інші необоротні матеріальні активи	170	-	-	-	-	-	-	-	-	-	-	-	-	-	-	-	-	
<b>Разом</b>	<b>180</b>	<b>639 485</b>	<b>282 116</b>	-	-	<b>117 009</b>	<b>117 009</b>	<b>6 070</b>	-	<b>30 355</b>	-	-	-	<b>528 546</b>	<b>195 462</b>	-	-	

З рядка 180 графа 7

вартість основних засобів, які вибули внаслідок: безоплатної передачі (внутрішньоміж передача) безоплатної передачі (крім внутрішньоміж передачі) продажу крадіжки, нестачі списання як непридатні збільшення вартості основних засобів у результаті: придбання реконструкції, добуллов, дообладнання, безкоштовного отримання за операціями внутрішньоміж передачі отримання благодійних грантів, дарунків вартість основних засобів, щодо яких існують передбачені чинним законодавством обмеження права власності, користування та розпорядження залишкова вартість основних засобів, що тимчасово не використовуються (консервація, реконструкція тощо) вартість повністю амортизованих основних засобів, які продовжують використовуватись

(181)  
(182)  
(183)  
(184)  
(185)  
117 009

З рядка 180 графа 9

збільшення вартості основних засобів у результаті:

придбання реконструкції, добуллов, дообладнання, безкоштовного отримання за операціями внутрішньоміж передачі отримання благодійних грантів, дарунків вартість основних засобів, щодо яких існують передбачені чинним законодавством обмеження права власності, користування та розпорядження залишкова вартість основних засобів, що тимчасово не використовуються (консервація, реконструкція тощо) вартість повністю амортизованих основних засобів, які продовжують використовуватись

(186)  
(187)  
(188)  
(189)  
(190)  
(191)  
(192)  
6 070

З рядка 180 графа 15







## II. Нематеріальні активи

Групи основних засобів	Код рядка	Залишок на початок року		Переоцінка (дооцінка +, уніжка -)		Вибуття за звітний рік		Надійшло за рік		Зменшення/відновлення корисності		Нарахована амортизація за звітний рік		Інші зміни за рік		Залишок на кінець року		Діапазон корисного використання	
		первісна вартість	знос	первісна (переоцінена) вартість	знос	первісна (переоцінена) вартість	знос	первісна (переоцінена) вартість	знос	первісна (переоцінена) вартість	знос	первісна (переоцінена) вартість	знос	первісна (переоцінена) вартість	знос	первісна (переоцінена) вартість	знос	від	до
I	2	3	4	5	6	7	8	9	10	11	12	13	14	15	16	17	18		
Авторське та суміжні з ним права	200																		
Права користування природними ресурсами	210																		
Права на знаки для товарів і послуг	220																		
Права користування майном	230																		
Права на об'єкти промислової власності	240																		
Інші нематеріальні активи	250																		
<b>Разом</b>	<b>260</b>																		

3 рядка 260 графі 15

вартість безоплатно отриманих нематеріальних активів  
 вартість нематеріальних активів, щодо яких існує обмеження права власності  
 вартість оформлених у заставу нематеріальних активів  
 вартість нематеріального активу з невизначеним строком корисності використання  
 накопичена амортизація нематеріальних активів, щодо яких існує обмеження права власності  
 накопичена амортизація переданих у заставу нематеріальних активів

(261)  
 (262)  
 (263)  
 (264)  
 (265)  
 (266)

3 рядка 260 графі 16



### III. Капітальні інвестиції

Найменування показника	Код рядка	На початок року	За рік	На кінець року
1	2	3	4	5
Капітальні інвестиції в основні засоби	300	-	-	-
Капітальні інвестиції в інші необоротні матеріальні активи	310	-	6 070	-
Капітальні інвестиції в нематеріальні активи	320	-	-	-
Капітальні інвестиції в довгострокові біологічні активи	330	-	-	-
Капітальні інвестиції в необоротні активи спецпризначення	340	-	-	-
<b>Разом</b>	<b>350</b>	<b>-</b>	<b>6 070</b>	<b>-</b>

3 рядка 350 графи 5

загальна сума витрат на дослідження та розробку, що включена до складу витрат звітного періоду

(351)

-



#### IV. Виробничі запаси

Найменування показника	Код рядка	Надходження за рік	Вибуття		Балансова вартість на кінець року	Зміна вартості на дату балансу	
			усього	з них витрачено на потреби установи		збільшення до чистої вартості реалізації*	зменшення до чистої вартості реалізації**
1	2	3	4	5	6	7	8
Продукти харчування	360	-	-	-	-	-	-
Медикаменти та перев'язувальні матеріали	370	-	-	-	-	-	-
Будівельні матеріали	380	-	-	-	-	-	-
Пально-мастильні матеріали	390	49 775	37 932	37 932	18 685	-	-
Запасні частини	400	358	134	134	14 405	-	-
Тара	410	-	-	-	-	-	-
Сировина і матеріали	420	-	-	-	-	-	-
Інші виробничі запаси	430	-	-	-	-	-	-
Готова продукція	440	-	-	-	-	-	-
Малоцінні та швидкозношувані предмети	450	19 873	7 426	7 426	131 423	-	-
Державні матеріальні резерви та запаси	460	-	-	-	-	-	-
Активи для розподілу, передачі, продажу	470	-	-	-	-	-	-
Інші нефінансові активи	480	-	-	-	-	-	-
Незавершене виробництво запасів	490	-	-	-	-	-	-
<b>Разом</b>	<b>500</b>	<b>70 006</b>	<b>45 492</b>	<b>45 492</b>	<b>164 513</b>	<b>-</b>	<b>-</b>

\* Визначається за пунктом 5 розділу III Національного положення (стандарту) бухгалтерського обліку в державному секторі 123 "Запаси".

\*\* Визначається за пунктом 4 розділу III Національного положення (стандарту) бухгалтерського обліку в державному секторі 123 "Запаси".

З рядка 500 графі 4

вартість запасів, які вибули внаслідок:

безоплатної передачі (внутрішньомісця передача)

безоплатної передачі (крім внутрішньомісця передачі)

вартість запасів, визнаних витратами протягом періоду

балансова вартість запасів:

оформлених у заставу

переданих на комісію

переданих у переробку

відображених за чистою вартістю реалізації

(501) \_\_\_\_\_

(502) \_\_\_\_\_

(503) 45 492

(504) \_\_\_\_\_

(505) \_\_\_\_\_

(506) \_\_\_\_\_

(507) \_\_\_\_\_







## V. Фінансові інвестиції

Найменування показника	Код рядка	За рік		Залишок на кінець року	
		довгострокові	поточні	довгострокові	поточні
1	2	3	4	5	6
Акції	530	-	-	-	-
Цінні папери (крім акцій)	540	-	-	-	-
Капітал підприємств	550	-	-	-	-
Векселі одержані	560	-	-	-	-
Інші фінансові інвестиції	570	-	-	-	-
<b>Разом</b>	<b>580</b>	-	-	-	-

3 рядка 580 графи 3 втрати від зменшення корисності/доходи від відновлення корисності протягом року (581)

3 рядка 1110 графи 4 довгострокові фінансові інвестиції відображені: за собівартістю (582)  
за амортизованою собівартістю (583)

3 рядка 1155 графи 4 поточні фінансові інвестиції відображені: за собівартістю (586)  
за амортизованою собівартістю (587)



## VI. Зобов'язання

Групи зобов'язань	Код рядка	Усього на початок року	Усього на кінець року	У тому числі за строками	
				до 12 місяців	більше 12 місяців
1	2	3	4	5	6
Довгострокові	600	-	-	-	-
Поточні	610	266 474	375	375	-
Доходи майбутніх періодів	620	-	-	-	-

## VII. Дебіторська заборгованість

Найменування показника	Код рядка	Усього на кінець року	У тому числі за строками погашення		
			до 12 місяців	від 12 до 18 місяців	від 18 до 36 місяців
1	2	3	4	5	6
Довгострокова дебіторська заборгованість	650	-	-	-	-
з неї:	651	-	X	X	X
за кредитами, наданими з бюджету	660	-	-	-	-
Поточна дебіторська заборгованість	661	-	X	X	X
з неї:					
за кредитами, наданими з бюджету					

Списано у звітному році безнадійної дебіторської заборгованості

Прострочена дебіторська заборгованість

з неї:

- матеріали передано до суду, ведеться позовна робота
- винесено рішення суду, виконавче провадження
- проти дебітора порушено справу про банкрутство:
- заборгованість заявлена та визнана
- заборгованість заявлена та не визнана
- заборгованість не заявлена
- стосовно дебітора проведено державну реєстрацію припинення юридичної особи в результаті ліквідації

(662)

(663)



**VIII. Грошові кошти та їх еквіваленти розпорядників бюджетних коштів та державних цільових**

Найменування показника	Код рядка	На початок звітного року	На кінець звітного року
1	2	3	4
<b>Грошові кошти та їх еквіваленти розпорядників бюджетних коштів та державних цільових фондів у національній валюті, у тому числі в:</b>	<b>670</b>		
касі	671		
казначействі на реєстраційних рахунках	672		
казначействі на інших рахунках	673		
установах банків на поточних та інших рахунках	674		
установах банків у тимчасовому розпорядженні	675		
дорозі	676		
<b>Грошові кошти та їх еквіваленти розпорядників бюджетних коштів та державних цільових фондів у іноземній валюті, у тому числі:</b>	<b>680</b>		
на поточних рахунках	681		
інші кошти в іноземній валюті	682		



## ІХ. Доходи та витрати

Найменування показника	Код рядка	За рік
	2	3
<b>Доходи від обмінних і необмінних операцій, визнані протягом звітного періоду, — усього</b>	<b>760</b>	<b>2 762 929</b>
<i>у тому числі:</i>		
<i>від обмінних операцій:</i>		
бюджетні асигнування	770	2 755 059
надання послуг	780	-
продаж	790	7 870
операції з капіталом	800	-
продаж нерухомого майна	810	-
відсотки	820	-
роялті	830	-
дивіденди	840	-
інші доходи від обмінних операцій	850	-
<i>у тому числі:</i>		
курсова різниця	851	-
дооцінка активів у межах суми попередньої уцінки	852	-
відновлення корисності активів	853	-
<i>від необмінних операцій:</i>		
податкові надходження	860	-
неподаткові надходження	870	-
трансферти	880	-
гранти та дарунки	890	-
надходження до державних цільових фондів	900	-
списаних зобов'язань, що не підлягають погашенню	910	-
<b>інші витрати - усього</b>	<b>920</b>	<b>105 200</b>
<i>у тому числі:</i>		
інші витрати за обмінними операціями	930	-
<i>з них:</i>		
курсова різниця	931	-







### Х. Несчасті і втрати грошових коштів і матеріальних цінностей

Найменування показника	Код рядка	За рік
1	2	3
Недостачі та крадіжки грошових коштів і матеріальних цінностей на початок звітного року	970	-
Установлено недостач та крадіжок грошових коштів і матеріальних цінностей протягом звітного року – усього	980	-
з них:		
віднесено на винних осіб	981	-
Списано недостачі в межах природного убутку	990	-
Списано недостачі, винні особи за якими не встановлені	1000	-
Стягнуто з винних осіб	1010	-
Списано за висновками слідчих органів	1020	-
Недостачі та крадіжки грошових коштів і матеріальних цінностей на кінець звітного року	1030	-
у тому числі:		
віднесених на винних осіб	1031	-
справи знаходяться у слідчих органах (винні особи не встановлені)	1032	-



### ХІ. Будівельні контракти

Найменування показника	Код рядка	За рік
1	2	3
Дохід за будівельними контрактами за звітний рік	1050	-
Загальна сума за незавершеними будівельними контрактами	1060	-
Загальна сума зазначених витрат і визнаного дефіциту на дату балансу	1070	-
Сума отриманих авансів за будівельними контрактами на дату балансу	1080	-
Вартість виконаних субпідрядних робіт	1090	-
Сума проміжних рахунків, яка несплачена	1100	-
Сума валової заборгованості замовників на дату балансу	1110	-
Сума валової заборгованості замовникам на дату балансу	1120	-

1) Форми (01) згідно ДКУ 1 згідно ДКУ  
 2) Форми (01) згідно ДКУ 1 згідно ДКУ  
 3) Форми (01) згідно ДКУ 1 згідно ДКУ

Код показника	Назва показника	Вартість
1050	Дохід за будівельними контрактами за звітний рік	-
1060	Загальна сума за незавершеними будівельними контрактами	-
1070	Загальна сума зазначених витрат і визнаного дефіциту на дату балансу	-
1080	Сума отриманих авансів за будівельними контрактами на дату балансу	-
1090	Вартість виконаних субпідрядних робіт	-
1100	Сума проміжних рахунків, яка несплачена	-
1110	Сума валової заборгованості замовників на дату балансу	-
1120	Сума валової заборгованості замовникам на дату балансу	-



## ХІІ. Біологічні активи

Групи біологічних активів	Код рядка	Обліковуються за первісною вартістю						Обліковуються за справедливою вартістю															
		Залишок на початок року		налігшло за рік		вибуло за рік		нараховано амортизації за рік		зменшення/відновлення корисності		залишок на кінець року		залишок на початок року		налігшло за рік		зміна вартості за рік		вибуло за рік		залишок на кінець року	
		первісна вартість	накопичена амортизація	первісна вартість	накопичена амортизація	первісна вартість	накопичена амортизація	амортизація	амортизація	зменшення корисності	відновлення корисності	первісна вартість	накопичена амортизація	залишок на початок року	залишок на кінець року	залишок на початок року	залишок на кінець року	залишок на початок року	залишок на кінець року	залишок на початок року	залишок на кінець року	залишок на початок року	залишок на кінець року
1	2	3	4	5	6	7	8	9	10	11	12	13	14	15	16								
Довгострокові біологічні активи - усього	1140																						
<i>у тому числі:</i>																							
робоча худоба	1141																						
продуктивна худоба	1142																						
багаторічні насадження	1143																						
інші довгострокові біологічні активи	1144																						
Поточні біологічні активи - усього	1150		X			X																	
<i>у тому числі:</i>																							
тварини на вирощуванні та відгодівлі	1151		X			X																	
біологічні активи у стадії біологічних перетворень (крім тварин на вирощуванні та відгодівлі)	1152		X			X																	
Інші поточні біологічні активи	1153		X			X																	
<b>Разом</b>	<b>1190</b>																						

3 рядка 1190 графи 10 і графи 16

3 рядка 1190 графи 13

3 рядка 1190 графи 15

оціансова вартість оологічних активів, щодо яких існують передані права законодавством обмеження права

власності

балансова вартість біологічних активів, переданих у заставу як забезпечення зобов'язань

вартість придбаних біологічних активів

вартість безоплатно отриманих біологічних активів

вартість реалізованих біологічних активів

вартість безоплатно переданих біологічних активів

(1191)

(1192)

(1193)

(1194)

(1195)

(1196)

## Обсяг виробництва сільськогосподарської продукції за звітний період

Найменування показника	Код рядка	Одиниця виміру	Кількість	Вартість первісного визнання за одиницю	Вартість первісного визнання, усього
Продукція та додаткові біологічні активи рослинництва - усього	1200	X	X		
<i>у тому числі:</i>					
зернові і зернобобові	1210				







### XIII. Розшифрування позабалансових рахунків

Назва рахунку позабалансового обліку	Код рядка	Залишок на початок звітного року	Надходження	Вибуття	Залишок на кінець звітного періоду
	2	3	4	5	6
<b>01 «Орендовані основні засоби та нематеріальні активи»</b>	<b>1310</b>	-	-	-	-
011 «Орендовані основні засоби розпорядників бюджетних коштів»	1311	-	-	-	-
012 «Орендовані основні засоби державних цільових фондів»	1312	-	-	-	-
013 «Орендовані нематеріальні активи розпорядників бюджетних коштів»	1313	-	-	-	-
014 «Орендовані нематеріальні активи державних цільових фондів»	1314	-	-	-	-
<b>02 «Активи на відповідальному зберіганні»</b>	<b>1320</b>	<b>9 386</b>	-	-	<b>9 386</b>
021 «Активи на відповідальному зберіганні розпорядників бюджетних коштів»	1321	9 386	-	-	9 386
022 «Активи на відповідальному зберіганні державних цільових фондів»	1322	-	-	-	-
<b>03 «Бюджетні зобов'язання»</b>	<b>1330</b>	-	-	-	-
031 «Укладені договори (угоди, контракти) розпорядників бюджетних коштів»	1331	-	-	-	-
032 «Укладені договори (угоди, контракти) державних цільових фондів»	1332	-	-	-	-
<b>04 «Умовні активи»</b>	<b>1340</b>	-	-	-	-
041 «Умовні активи розпорядників бюджетних коштів»	1341	-	-	-	-
042 «Умовні активи державних цільових фондів»	1342	-	-	-	-
043 «Тимчасово передані активи»	1343	-	-	-	-
<b>05 «Умовні зобов'язання, гарантії та забезпечення надані»</b>	<b>1350</b>	-	-	-	-
051 «Гарантії та забезпечення надані розпорядників бюджетних коштів»	1351	-	-	-	-
052 «Гарантії та забезпечення надані державних цільових фондів»	1352	-	-	-	-
053 «Умовні зобов'язання розпорядників бюджетних коштів»	1353	-	-	-	-
054 «Умовні зобов'язання державних цільових фондів»	1354	-	-	-	-
055 «Забезпечення розпорядників бюджетних коштів за виплатами працівникам»	1355	-	-	-	-
056 «Забезпечення державних цільових фондів за виплатами»	1356	-	-	-	-
<b>06 «Гарантії та забезпечення отримані»</b>	<b>1360</b>	-	-	-	-



061 «Гарантії та забезпечення отримані розпорядників бюджетних коштів»	1361	-	-	-	-
062 «Гарантії та забезпечення отримані державних цільових фондів»	1362	-	-	-	-
<b>07 «Списані активи»</b>	<b>1370</b>	-	-	-	-
071 «Списана дебіторська заборгованість розпорядників бюджетних коштів»	1371	-	-	-	-
072 «Списана дебіторська заборгованість державних цільових фондів»	1372	-	-	-	-
073 «Невідшкодовані нестачі і втрати від псування цінностей розпорядників бюджетних коштів»	1373	-	-	-	-
074 «Невідшкодовані нестачі і втрати від псування цінностей державних цільових фондів»	1374	-	-	-	-
<b>08 «Бланки документів суворой звітності»</b>	<b>1380</b>	-	-	-	-
081 «Бланки документів суворой звітності розпорядників бюджетних коштів»	1381	-	-	-	-
082 «Бланки документів суворой звітності державних цільових фондів»	1382	-	-	-	-
<b>09 «Передані (видані) активи відповідно до законодавства»</b>	<b>1390</b>	-	-	-	-
091 «Передані (видані) активи відповідно до законодавства розпорядників бюджетних коштів»	1391	-	-	-	-
092 «Передані (видані) активи відповідно до законодавства державних цільових фондів»	1392	-	-	-	-
<b>Разом</b>	<b>1400</b>	<b>9 386</b>	<b>9 386</b>	<b>-</b>	<b>9 386</b>

Анастасія КОТЛЯР

Наталія КОВАЛЬОВА

Керівник

Головний бухгалтер