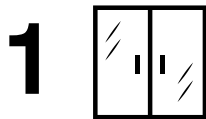



# Як підготувати **квартиру** до опалювального сезону




### Зменшіть тепловтрати

Проведіть профілактику металопластикових вікон, ущільніть вікна та двері. Визначте одну кімнату для обігріву на випадок надзвичайної ситуації.



### Перевірте обладнання

Викличте фахівця, щоб він перевірів розетки, проводку та електроприлади. Якщо у вас індивідуальне опалення, проведіть технічне обслуговування котла.



### Підготуйте батареї

Відсуньте меблі від батарей, зберіть штори, зніміть декоративні панелі. Наклейте тепловідбивний екран (фольгований матеріал) на стіну за батареями.



### Підготуйте додаткові джерела тепла

Перевірте стан теплої підлоги, обігрівачів, кондиціонера. Проведіть технічне обслуговування кондиціонера та дізнайтеся, чи може він обігрівати та при яких температурах.



### Подбайте разом із сусідами про утеплення під'їзду та будинку

Прослідкуйте за збереженням тепла у під'їздах, підвалах та на горищах. Трубопроводи мають бути утеплені. Всі вікна та двері мають щільно зачинятися.



### Об'єднайте домогосподарства

Підготуйте план, домовтеся з родичами, сусідами, друзями про спільні дії на випадок надзвичайної ситуації. Об'єднайтеся, щоби обігрітися!

# ГОТУЙМОСЯ!

#ЗимаБлизько

## Переможемо зиму разом!