

КОДИ		
2022	01	01
02142230		
UA12040150010213957		
420		
11085		
84.11		

Дата (рік, місяць, число)

за ЄДРПОУ

за КАТОРТГ

за КОПФГ

за КОДУ

за КВЕД

Департамент з гуманітарних питань Кам'янської міської ради

Заводський

Орган місцевого самоврядування

Міністерство освіти і науки України

Державне управління загального характеру

Установа

Територія

Організаційно-правова форма господарювання

Орган державного управління

Вид економічної діяльності

Одиниця виміру: грн

Періодичність: річна




ПРИМІТКИ ДО РІЧНОЇ ФІНАНСОВОЇ ЗВІТНОСТІ

за 2021 рік

Форма №5-дс

(151)	433
(152)	
(153)	
(154)	
(155)	
(156)	143715
(157)	



I. Основні засоби

Групи основних засобів	Код рядка	Залишок на початок року		Переоцінка (дооцінка +, уцінка -)		Вибуття за звітний рік		Надійшло за рік		Зменшення/виповнення корисності		Нарахована амортизація за звітний рік		Інші зміни за рік		Залишок на кінець року		Діапазон корисного використання			
		первісна вартість	знос	первісна вартість	знос	первісна вартість	знос	первісна вартість	знос	первісна вартість	знос	первісна вартість	знос	первісна вартість	знос	первісна вартість	знос	від	до		
1	2																				
Інвестиційна нерухомість	010	-	-	-	-	-	-	-	-	-	-	-	-	-	-	-	-	-	-	17	18
Земельні ділянки	020	-	-	-	-	-	-	-	1422954	-	-	-	-	-	-	-	-	-	-	-	-
Капітальні витрати на поліпшення земель	030	-	-	-	-	-	-	-	-	-	-	-	-	-	-	-	-	-	-	-	-
Будівлі, споруди та передавальні пристрої	040	-	-	-	-	-	-	-	-	-	-	-	150	637256	637106	637256	637256	637256	637256	1	20
Машини та обладнання	050	-	-	-	-	-	-	-	-	-	-	-	40127	460048	249385	460048	289512	460048	289512	1	10
Транспортні засоби	060	-	-	-	-	-	-	-	526496	-	-	-	200570	49933	49933	576429	250503	576429	250503	1	20
Інструменти, прилади, інвентар	070	-	-	-	-	-	-	-	-	-	-	-	160	15745	14108	15745	14268	15745	14268	1	10
Тварини та багаторічні насадження	080	-	-	-	-	-	-	-	-	-	-	-	-	3633	2953	3633	2953	3633	2953	1	25
Інші основні засоби	090	-	-	-	-	-	-	-	-	-	-	-	-	-	-	-	-	-	-	-	-
Музейні фонди	100	-	-	-	-	-	-	-	-	-	-	-	-	-	-	-	-	-	-	-	-
Бібліотечні фонди	110	-	-	-	-	-	-	-	-	-	-	-	-	-	-	-	-	-	-	-	-
Малювальні матеріали	120	-	-	-	-	-	-	453	143715	-	-	72085	1091666	499898	10160	5083	10160	5083	10160	1	5
Малювальні матеріали	130	-	-	-	-	-	-	453	143715	-	-	72085	1091666	499898	10160	5083	10160	5083	10160	1	10
Білизна, постільні речі, одяг та взуття	140	-	-	-	-	-	-	-	-	-	-	-	-	-	-	-	-	-	-	-	-
Інвентарна гара	150	-	-	-	-	-	-	-	-	-	-	-	-	-	-	-	-	-	-	-	-
Необоротні матеріальні активи спеціального призначення	160	-	-	-	-	-	-	-	-	-	-	-	-	-	-	-	-	-	-	-	-
Природні ресурси	170	-	-	-	-	-	-	-	-	-	-	-	-	-	-	-	-	-	-	-	-
Інші необоротні матеріальні активи	180	-	-	-	-	-	-	-	-	-	-	-	-	-	-	-	-	-	-	-	-
Разом								453	2093165			313092	4686773	1458466	6779485	1771105					

З рядка 180 графи 7

вартість основних засобів, які вибули внаслідок:
 безоплатної передачі (внутрішньої передачі)
 безоплатної передачі (крім внутрішньої передачі)
 продажу
 крадіжки, нестачі
 списання як непридатні
 збільшення вартості основних засобів у результаті:
 придбання
 реконструкції, добування, дообладнання,

З рядка 180 графи 9

(181) 453
 (182) -
 (183) -
 (184) -
 (185) -
 (186) 143715
 (187) -



безкоштовного отримання за операціями внутрішньої передачі отримання благодійних грантів, дарунків

(188) 526496

(189) -

(190) -

(191) -

(192) 2120591

(193) 526496

(194) -

(195) -

(196) -



3 рядка 180 графа 15

залишкова вартість основних засобів, що тимчасово не використовуються (консервація, реконструкція тощо)

вартість повністю амортизованих основних засобів, які продовжують використовуватись

вартість основних засобів, які утримуються для продажу, передачі без оплати

вартість безоплатно отриманих основних засобів (внутрішньої передачі)

вартість безоплатно отриманих основних засобів (крім внутрішньої передачі)

знос основних засобів, щодо яких існують обмеження права власності, користування та розпорядження

3 рядка 180 графа 16

(261)

(262)

(263)

(264)

(265)

(266)

вартість безоплатно отриманих основних засобів

вартість повністю амортизованих основних засобів, які продовжують використовуватись

вартість основних засобів, які утримуються для продажу, передачі без оплати

вартість безоплатно отриманих основних засобів (внутрішньої передачі)

вартість безоплатно отриманих основних засобів (крім внутрішньої передачі)

знос основних засобів, щодо яких існують обмеження права власності, користування та розпорядження

3 рядка 260 графа 15

3 рядка 260 графа 16

III. Нематеріальні активи

Групи основних засобів	Код рядка	Залишок на початок року		Переоцінка (дооцінка +, упілка -)		Вибуття за звітний рік		Надійшло за рік		Зменшення/ліквідація корисності		Нарахована амортизація за звітний рік		Інші зміни за рік		Залишок на кінець року		Діапазон корисного використання		
		первісна (переоцінена) вартість	знос	первісна (переоцінена) вартість	знос	первісна (переоцінена) вартість	знос	первісна (переоцінена) вартість	знос	первісна (переоцінена) вартість	знос	первісна (переоцінена) вартість	знос	первісна (переоцінена) вартість	знос	первісна (переоцінена) вартість	знос	від	до	
Авторське та суміжні з ним права	200	-	-	-	-	-	-	-	-	-	-	-	-	-	-	-	-	-	-	-
Права користування природними ресурсами	210	-	-	-	-	-	-	-	-	-	-	-	-	-	-	-	-	-	-	-
Права на знаки для товарів і послуг	220	-	-	-	-	-	-	-	-	-	-	-	-	-	-	-	-	-	-	-
Права користування майном	230	-	-	-	-	-	-	-	-	-	-	-	-	-	-	-	-	-	-	-
Права на об'єкти промислової власності	240	-	-	-	-	-	-	-	-	-	-	-	-	-	-	-	-	-	-	-
Інші нематеріальні активи	250	-	-	-	-	-	-	-	-	-	-	-	-	-	-	-	-	-	-	-
Разом	260	-	-	-	-	-	-	-	-	-	-	-	-	-	-	-	-	-	-	-

3 рядка 260 графі 15

вартість безоплатно отриманих нематеріальних активів

вартість нематеріальних активів, щодо яких існує обмеження права власності

вартість оформлених у заставу нематеріальних активів

вартість нематеріального активу з невизначеним строком корисності використання

накопичена амортизація нематеріальних активів, щодо яких існує обмеження права власності

накопичена амортизація переданих у заставу нематеріальних активів

(261)

(262)

(263)

(264)

(265)

(266)



III. Капітальні інвестиції

Найменування показника	Код рядка	На початок року	За рік	На кінець року
1	2	3	4	5
Капітальні інвестиції в основні засоби	300	-	-	-
Капітальні інвестиції в інші необоротні матеріальні активи	310	-	-	-
Капітальні інвестиції в нематеріальні активи	320	-	-	-
Капітальні інвестиції в довгострокові біологічні активи	330	-	-	-
Капітальні інвестиції в необоротні активи спецпризначення	340	-	-	-
Разом	350	-	-	-

3 рядка 350 графа 5

загальна сума витрат на дослідження та розробку, що включена до складу витрат звітного періоду

(351)



IV. Виробничі запаси

Найменування показника	Код рядка	Надходження за рік	Вибуття		Балансова вартість на кінець року	Зміна вартості на дату балансу	
			усього	з них витрачено на потреби установи		збільшення до чистої вартості реалізації*	зменшення до чистої вартості реалізації**
1	2	3	4	5	6	7	8
Продукти харчування	360	-	-	-	-	-	-
Медикаменти та перев'язувальні матеріали	370	-	-	-	-	-	-
Будівельні матеріали	380	64579	49225	49225	15354	-	-
Пально-мастильні матеріали	390	126137	82508	82508	43629	-	-
Запасні частини	400	17392	11116	11116	6276	-	-
Тара	410	-	-	-	-	-	-
Сировина і матеріали	420	-	-	-	-	-	-
Інші виробничі запаси	430	-	-	-	-	-	-
Готова продукція	440	-	-	-	-	-	-
Малоцінні та швидкозношувані предмети	450	202331	88593	88593	113738	-	-
Державні матеріальні резерви та запаси	460	-	-	-	-	-	-
Активи для розподілу, передачі, продажу	470	4337970	4328833	-	9137	-	-
Інші нефінансові активи	480	-	-	-	-	-	-
Незавершене виробництво запасів	490	-	-	-	-	-	-
Разом	500	4748409	4560275	231442	188134	-	-

* Визначається за пунктом 5 розділу III Національного положення (стандарту) бухгалтерського обліку в державному секторі 123 "Запаси".
 ** Визначається за пунктом 4 розділу III Національного положення (стандарту) бухгалтерського обліку в державному секторі 123 "Запаси".

3 рядка 500 графа 4

вартість запасів, які вибули внаслідок:


- безоплатної передачі (внутрішньоміжча передача)
- безоплатної передачі (крім внутрішньоміжчої передачі)
- вартість запасів, визнаних витратами протягом періоду балансова вартість запасів:

(501) _____
 (502) _____
 (503) _____



оформлених у заставу
переданих на комісію
переданих у переробку
відображених за чистою вартістю реалізації
відображених за відновлювальною вартістю

(504)
(505)
(506)
(507)
(508)



Найменування показника	за рік		Заставки на кінець року	
	розмір показу	вартість	розмір показу	вартість
Акти:				
Цінні папери (крім акцій)	530	-		
Кількісність	540	-		
Векселі одержані	550	5797356		
Інші фінансові інструменти	560	-		
570	-			
Резерви				

З рядка 580 графа 3 - суми від зменшення вартості збалансованих між собою корисно-ті програм року (581)

З рядка 1110 графа 4 - балансу

за товариство

за амортизованою собівартістю

З рядка 1125 графа 4 - балансу

за товариство

за товариство

за амортизованою собівартістю

(581)

(582)

(583)

(586)

(587)

V. Фінансові інвестиції

Найменування показника	Код рядка	За рік		Залишок на кінець року	
		довгострокові	поточні	довгострокові	поточні
1	2	3	4	5	6
Акції	530	-	-	-	-
Цінні папери (крім акцій)	540	-	-	-	-
Капітал підприємств	550	-	-	5797356	-
Векселі одержані	560	-	-	-	-
Інші фінансові інвестиції	570	-	-	-	-
Разом	580	-	-	5797356	-

3 рядка 580 графи 3 втрати від зменшення корисності/доходи від відновлення корисності протягом року (581) -

3 рядка 1110 графи 4 довгострокові фінансові інвестиції відображені: -


Балансу за собівартістю (582) -

за амортизованого собівартістю (583) -

3 рядка 1155 графи 4 поточні фінансові інвестиції відображені: -

Балансу за собівартістю (586) -

за амортизованого собівартістю (587) -



VI. Зобов'язання

Групи зобов'язань	Код рядка	Усього на початок року	Усього на кінець року	У тому числі за строками	
				до 12 місяців	більше 12 місяців
	2	3	4	5	6
Довгострокові	600	-	-	-	-
Поточні	610	-	126806	126806	-
Доходи майбутніх періодів	620	-	-	-	-

VII. Дебіторська заборгованість

Найменування показника	Код рядка	Усього на кінець року	У тому числі за строками погашення		
			до 12 місяців	від 12 до 18 місяців	від 18 до 36 місяців
	2	3	4	5	6
Довгострокова дебіторська заборгованість	650	-	-	-	-
з неї:	651	-	X	X	X
за кредитами, наданими з бюджету	660	36285	36285	-	-
з неї:	661	-	X	X	X
за кредитами, наданими з бюджету					

Списано у звітному році безнадійної дебіторської заборгованості

Прострочена дебіторська заборгованість

з неї:

- матеріали передано до суду, ведеться позовна робота
- винесено рішення суду, виконавче провадження
- проти дебітора порушено справу про банкрутство:
- заборгованість заявлена та визнана
- заборгованість заявлена та не визнана

(662)

(663)



IX. Доходи та витрати

Найменування показника	Код рядка	За рік
1	2	3
Доходи від обмінних і необмінних операцій, визнані протягом звітного періоду, – усього	760	17293904
<i>у тому числі:</i>		
<i>від обмінних операцій:</i>		
бюджетні асигнування	770	16228302
надання послуг	780	14
продаж	790	-
операції з капіталом	800	-
продаж нерухомого майна	810	-
відсотки	820	-
роялті	830	-
дивіденди	840	-
інші доходи від обмінних операцій	850	63588
<i>у тому числі:</i>		
курсова різниця	851	-
дооцінка активів у межах суми попередньої уцінки	852	-
відновлення корисності активів	853	-
<i>від необмінних операцій:</i>		
податкові надходження	860	-
неподаткові надходження	870	-
трансферти	880	1002000
гранти та дарунки	890	-
надходження до державних цільових фондів	900	-
списаних зобов'язань, що не підлягають погашенню	910	-
інші витрати - усього	920	95759

<i>у тому числі:</i>		
інші витрати за обмінними операціями	930	7501
<i>з них:</i>		
курсова різниця	931	-
витрати, пов'язані з реалізацією активів	932	-
уцінка активів	933	-
втрати від зменшення корисності активів	934	-
інші витрати за необмінними операціями	940	88258
<i>з них:</i>		
витрати, пов'язані з передачею активів, що суб'єкти державного сектору передають суб'єктам господарювання, фізичним особам та іншим суб'єктам державного сектору для виконання цільових заходів	941	-
неповернення депозитів	942	-

Статично з інших осіб	1010	
Списано за висновками слідчих органів	1020	
Недостачі та крадіжки грошей	1030	
звітного року		
<i>у тому числі:</i>		
внесених на винних осіб	1031	
справи знаходяться у слідчих органах (винні особи не встановлені)	1032	
Сума отриманих активів, робіт (послуг) у натуральній формі		(950)
Сума витрат, визнаних у зв'язку з недоотриманням раніше визнаних доходів		(960)

X. Нестачі і втрати грошових коштів і матеріальних цінностей


Найменування показника	Код рядка	За рік
1	2	3
Недостачі та крадіжки грошових коштів і матеріальних цінностей на початок звітного року	970	-
Установлено недостач та крадіжок грошових коштів і матеріальних цінностей протягом звітного року – усього	980	-
<i>з них:</i>		
віднесено на винних осіб	981	-
Списано недостачі в межах природного убутку	990	-
Списано недостачі, винні особи за якими не встановлені	1000	-
Стягнуто з винних осіб	1010	-
Списано за висновками слідчих органів	1020	-
Недостачі та крадіжки грошових коштів і матеріальних цінностей на кінець звітного року	1030	-
<i>у тому числі:</i>		
віднесених на винних осіб	1031	-
справи знаходяться у слідчих органах (винні особи не встановлені)	1032	-

XI. Бюджетні операції

Найменування показника	Код рядка
Доход за бюджетними контрастами за звітний рік	1050
Загальна сума за виконаними бюджетними контрастами	1060
Загальна сума за виконаними бюджетними контрастами на дату балансу	1070
Сума отриманих сумів за бюджетними контрастами на дату балансу	1080
Вартість виконаних субординаційних робіт	1090
Сума проквітів, рокувань, літ, неоплачених	1100
Сума вартості надрукованих матеріалів на дату балансу	1110
Сума вартості надрукованих матеріалів на дату балансу	1120

XI. Будівельні контракти

Найменування показника	Код рядка	За рік
	2	3
Дохід за будівельними контрактами за звітний рік	1050	-
Загальна сума за незавершеними будівельними контрактами	1060	-
Загальна сума зазначених витрат і визнаного дефіциту на дату балансу	1070	-
Сума отриманих авансів за будівельними контрактами на дату балансу	1080	-
Вартість виконаних субпідрядних робіт	1090	-
Сума проміжних рахунків, яка несплачена	1100	-
Сума валової заборгованості замовників на дату балансу	1110	-
Сума валової заборгованості замовникам на дату балансу	1120	-



XII. Біологічні активи

Групи біологічних активів	Код рядка	Обліковуються за первісною вартістю					Обліковуються за справедливою вартістю									
		Залишок на початок року		налішило за рік	вибуло за рік		нараховано амортизації за рік	зменшення/збільшення корисності	залишок на кінець року		залишок на початок року	налішило за рік	зміна вартості за рік	вибуло за рік	залишок на кінець року	
		первісна вартість	накопичена амортизація		первісна вартість	накопичена амортизація			первісна вартість	накопичена амортизація						
1	2	3	4	5	6	7	8	9	10	11	12	13	14	15	16	
Довгострокові біологічні активи – усього	1140	-	-	-	-	-	-	-	-	-	-	-	-	-	-	-
у тому числі:																
робоча худоба	1141	-	-	-	-	-	-	-	-	-	-	-	-	-	-	-
продуктивна худоба	1142	-	-	-	-	-	-	-	-	-	-	-	-	-	-	-
багаторічні насадження	1143	-	-	-	-	-	-	-	-	-	-	-	-	-	-	-
інші довгострокові біологічні активи	1144	-	-	-	-	-	-	-	-	-	-	-	-	-	-	-
Поточні біологічні активи – усього	1150	-	X	-	-	X	X	X	X	X	-	-	-	-	-	-
у тому числі:																
тварини на вирощуванні та відгодівлі	1151	-	X	-	-	X	X	X	X	X	-	-	-	-	-	-
біологічні активи у стані біологічних перетворень (крім тварин на вирощуванні та відгодівлі)	1152	-	X	-	-	X	X	X	X	X	-	-	-	-	-	-
Інші поточні біологічні активи	1153	-	X	-	-	X	X	X	X	X	-	-	-	-	-	-
Разом	1190	-	-	-	-	-	-	-	-	-	-	-	-	-	-	-

3 рядка 1190 графі 10 і графі 16

3 рядка 1190 графі 13

3 рядка 1190 графі 15

балансова вартість біологічних активів, щодо яких існують передбачені законодавством обмеження права власності (1191)

балансова вартість біологічних активів, переданих у заставу як забезпечення зобов'язань (1192)

вартість придбаних біологічних активів (1193)

вартість безоплатно отриманих біологічних активів (1194)

вартість реалізованих біологічних активів (1195)

вартість безоплатно переданих біологічних активів (1196)



XIII. Розшифрування позабалансових рахунків

Назва рахунку позабалансового обліку	Код рядка	Залишок на початок звітного року	Находження	Вибуття	Залишок на кінець звітного періоду
1	2	3	4	5	6
01 «Орендовані основні засоби та нематеріальні активи»	1310	-	199999	199999	-
011 «Орендовані основні засоби розпорядників бюджетних коштів»	1311	-	-	-	-
012 «Орендовані основні засоби державних цільових фондів»	1312	-	-	-	-
013 «Орендовані нематеріальні активи розпорядників бюджетних коштів»	1313	-	199999	199999	-
014 «Орендовані нематеріальні активи державних цільових фондів»	1314	-	-	-	-
02 «Активи на відповідальному зберіганні»	1320	-	14085	1900	12185
021 «Активи на відповідальному зберіганні розпорядників бюджетних коштів»	1321	-	14085	1900	12185
022 «Активи на відповідальному зберіганні державних цільових фондів»	1322	-	-	-	-
03 «Бюджетні зобов'язання»	1330	-	-	-	-
031 «Укладені договори (угоди, контракти) розпорядників бюджетних коштів»	1331	-	-	-	-
032 «Укладені договори (угоди, контракти) державних цільових фондів»	1332	-	-	-	-
04 «Умовні активи»	1340	-	-	-	-
041 «Умовні активи розпорядників бюджетних коштів»	1341	-	-	-	-
042 «Умовні активи державних цільових фондів»	1342	-	-	-	-
043 «Тимчасово передані активи»	1343	-	-	-	-
05 «Умовні зобов'язання, гарантії та забезпечення надані»	1350	-	-	-	-
051 «Гарантії та забезпечення надані розпорядників бюджетних коштів»	1351	-	-	-	-
052 «Гарантії та забезпечення надані державних цільових фондів»	1352	-	-	-	-
053 «Умовні зобов'язання розпорядників бюджетних коштів»	1353	-	-	-	-
054 «Умовні зобов'язання державних цільових фондів»	1354	-	-	-	-



055 «Забезпечення розпорядників бюджетних коштів за виплатами працівникам»	1355	-	-	-	-	-
056 «Забезпечення державних цільових фондів за виплатами»	1356	-	-	-	-	-
06 «Гарантії та забезпечення отримані»	1360	-	-	-	-	-
061 «Гарантії та забезпечення отримані розпорядників бюджетних коштів»	1361	-	-	-	-	-
062 «Гарантії та забезпечення отримані державних цільових фондів»	1362	-	-	-	-	-
07 «Списані активи»	1370	-	5930	-	5930	-
071 «Списана дебіторська заборгованість розпорядників бюджетних коштів»	1371	-	5930	-	5930	-
072 «Списана дебіторська заборгованість державних цільових фондів»	1372	-	-	-	-	-
073 «Невідшкодовані нестачі і втрати від псування цінностей розпорядників бюджетних коштів»	1373	-	-	-	-	-
074 «Невідшкодовані нестачі і втрати від псування цінностей державних цільових фондів»	1374	-	-	-	-	-
08 «Бланки документів суворої звітності»	1380	-	329	-	329	329
081 «Бланки документів суворої звітності розпорядників бюджетних коштів»	1381	-	329	-	329	329
082 «Бланки документів суворої звітності державних цільових фондів»	1382	-	-	-	-	-
09 «Передані (видані) активи відповідно до законодавства»	1390	-	-	-	-	-
091 «Передані (видані) активи відповідно до законодавства розпорядників бюджетних коштів»	1391	-	-	-	-	-
092 «Передані (видані) активи відповідно до законодавства державних цільових фондів»	1392	-	-	-	-	-
Разом	1400	-	220343	-	207829	12514



Державне підприємство
"Державна аудиторська служба України"
29 листопада 2017 року № 977

Тетяна ОНИЩЕНКО

КОД	01	01
КОД	52142130	
КОД	UA1126401509102130957	
КОД	420	
КОД	11085	
КОД	5411	



Форми №5-д

[Handwritten signature]

Наталія ЧУДНІВЕЦЬ

Головний бухгалтер (спеціаліст,
на якого покладено виконання
обов'язків бухгалтерської служби)

ПРИМІТКИ ДО РІЧНОЇ ФІНАНСОВОЇ ЗВІТНОСТІ
за 2021 рік

Керівник (посадова особа)

Орган управління державною
аудиторською службою

Однією з функцій
Державної аудиторської служби