

Додаток 1 до Національного положення (стандарту)  
бухгалтерського обліку в державному секторі 101  
«Подання фінансової звітності»

Установа Департамент фінансів Кам'янської міської ради за ЄДРПОУ  
Територія Кам'янське за КОАТУУ  
Організаційно-правова форма господарювання Орган місцевого самоврядування за КОПФГ  
Орган державного управління Міністерство фінансів України за КОДУ  
Вид економічної діяльності Державне управління загального характеру за КВЕД  
Одиниця виміру: грн  
Періодичність: річна

КОДИ		
2021	01	01
02312376		
1210400000		
420		
17284		
84.11		

**БАЛАНС**  
на 01 січня 2021 року

Форма №1-дс

АКТИВ	Код рядка	На початок звітного періоду	На кінець звітного періоду
1	2	3	4
<b>I. НЕФІНАНСОВІ АКТИВИ</b>			
<b>Основні засоби:</b>	<b>1000</b>	868615	873272
первісна вартість	1001	1429306	1537389
знос	1002	560691	664117
<b>Інвестиційна нерухомість:</b>	<b>1010</b>	-	-
первісна вартість	1011	-	-
знос	1012	-	-
<b>Нематеріальні активи:</b>	<b>1020</b>	265	265
первісна вартість	1021	265	265
накопичена амортизація	1022	-	-
Незавершені капітальні інвестиції	1030	-	-
<b>Довгострокові біологічні активи:</b>	<b>1040</b>	-	-
первісна вартість	1041	-	-
накопичена амортизація	1042	-	-
Запаси	1050	148604	186572
Виробництво	1060	-	-
Поточні біологічні активи	1090	-	-
<b>Усього за розділом I</b>	<b>1095</b>	1017484	1060109
<b>II. ФІНАНСОВІ АКТИВИ</b>			
Довгострокова дебіторська заборгованість	1100	-	-
<b>Довгострокові фінансові інвестиції, у тому числі:</b>	<b>1110</b>	-	-
цінні папери, крім акцій	1111	-	-
акції та інші форми участі в капіталі	1112	-	-
<b>Поточна дебіторська заборгованість:</b>			
за розрахунками з бюджетом	1120	-	-
за розрахунками за товари, роботи, послуги	1125	-	-
за наданими кредитами	1130	-	-
за виданими авансами	1135	-	-




за розрахунками із соціального страхування	1140	-	-
за внутрішніми розрахунками	1145	-	-
інша поточна дебіторська заборгованість	1150	-	-
Поточні фінансові інвестиції	1155	-	-
<i>Грошові кошти та їх еквіваленти розпорядників бюджетних коштів та державних цільових фондів у:</i>			
<i>національній валюті, у тому числі в:</i>	<b>1160</b>	-	-
касі	1161	-	-
казначействі	1162	-	-
установах банків	1163	-	-
дорозі	1164	-	-
іноземній валюті	1165	-	-
<i>Кошти бюджетів та інших клієнтів на:</i>			
єдиному казначейському рахунку	1170	-	-
<i>рахунках в установах банків, у тому числі в:</i>	<b>1175</b>	-	-
національній валюті	1176	-	-
іноземній валюті	1177	-	-
Інші фінансові активи	1180	-	-
<b>Усього за розділом II</b>	<b>1195</b>	-	-
<b>III. ВИТРАТИ МАЙБУТНІХ ПЕРІОДІВ</b>	<b>1200</b>	-	-
<b>БАЛАНС</b>	<b>1300</b>	1017484	1060109

ПАСИВ	Код рядка	На початок звітної періоду	На кінець звітної періоду
1	2	3	4
<b>I. ВЛАСНИЙ КАПІТАЛ ТА ФІНАНСОВИЙ РЕЗУЛЬТАТ</b>			
Внесений капітал	1400	1429571	1537654
Капітал у дооцінках	1410	-	-
Фінансовий результат	1420	-412087	-477545
Капітал у підприємствах	1430	-	-
Резерви	1440	-	-
Цільове фінансування	1450	-	-
<b>Усього за розділом I</b>	<b>1495</b>	1017484	1060109
<b>II. ЗОБОВ'ЯЗАННЯ</b>			
<i>Довгострокові зобов'язання:</i>			
за цінними паперами	1500	-	-
за кредитами	1510	-	-
інші довгострокові зобов'язання	1520	-	-
Поточна заборгованість за довгостроковими зобов'язаннями	1530	-	-
<i>Поточні зобов'язання:</i>			
за платежами до бюджету	1540	-	-
за розрахунками за товари, роботи, послуги	1545	-	-
за кредитами	1550	-	-
за одержаними авансами	1555	-	-
за розрахунками з оплати праці	1560	-	-
за розрахунками із соціального страхування	1565	-	-
за внутрішніми розрахунками	1570	-	-
інші поточні зобов'язання, з них:	1575	-	-
за цінними паперами	1576	-	-
<b>Усього за розділом II</b>	<b>1595</b>	-	-
<b>III. ЗАБЕЗПЕЧЕННЯ</b>	<b>1600</b>	-	-




<b>IV. ДОХОДИ МАЙБУТНІХ ПЕРІОДІВ</b>	<b>1700</b>	-	-
<b>БАЛАНС</b>	<b>1800</b>	<b>1017484</b>	<b>1060109</b>

Керівник (посадова особа)

  
Лариса ШЕВЧЕНКО

Головний бухгалтер (спеціаліст,  
на якого покладено виконання  
обов'язків бухгалтерської служби)

  
Валентина ЮРЧЕНКО



**БАЛАНС**

на 31 грудня 2021 року

АКТИВ	Код радян	На початок звітного періоду	звітний період
	3	3	
<b>I НЕФІНАНСОВІ АКТИВИ</b>			
Осередні засоби:	1100	1060109	
періодичні виплати	1101	1429106	
інше	1102	167081	
Інвестиційна нерухомість:	1210		
періодичні виплати	1211		
інше	1212		
Некласифіковані активи:	1320	265	
власницька нерухомість	1321	26	
кредитові інструменти	1322		
Некласифіковані кредитові інструменти	1323		
Державні гарантовані активи:	1400		
періодичні виплати	1401		
інше	1402		
Класифіковані активи:	1500	1429106	
Державні гарантовані активи	1500		
Усього за розділом I	1800	1017484	
<b>II ФІНАНСОВІ АКТИВИ</b>			
Державні гарантовані депозити та заборгованості:	1100		
Державні гарантовані фінансові інструменти, у тому числі:	1110		
інші депозити, окрім банків	1111		
банків та інших фінансових установ у валюті	1112		
Державні гарантовані депозити та заборгованості:	1120		
з розрахунків у банках	1121		
з розрахунків з банків, роботах, послугах	1122		
з національними банками	1123		
з іноземними банками	1124		

3-  
43

Установа	Департамент фінансів Кам'янської міської ради	за ЄДРПОУ
Територія	Кам'янське	за КОАТУУ
Організаційно-правова форма господарювання	Орган місцевого самоврядування	за КОПФГ
Орган державного управління	Міністерство фінансів України	за КОДУ
Вид економічної діяльності	Державне управління загального характеру	за КВЕД
Одиниця виміру: грн		
Періодичність: річна		

КОДИ		
2021	01	0
		02312376
		1210400000
		420
		17284
		84.11

**ЗВІТ  
ПРО ФІНАНСОВІ РЕЗУЛЬТАТИ  
за 2020 рік**

Форма №2-дс

**I. ФІНАНСОВИЙ РЕЗУЛЬТАТ ДІЯЛЬНОСТІ**

Стаття	Код рядка	За звітний період	За аналогічний період попереднього року
1	2	3	4
<b>ДОХОДИ</b>			
<i>Доходи від обмінних операцій</i>		-	
Бюджетні асигнування	2010	16171277	6575
Доходи від надання послуг (виконання робіт)	2020	-	
Доходи від продажу активів	2030	-	
Фінансові доходи	2040	-	
Інші доходи від обмінних операцій	2050	-	
<b>Усього доходів від обмінних операцій</b>	<b>2080</b>	16171277	6575
<i>Доходи від необмінних операцій</i>			
Податкові надходження	2090	-	
Неподаткові надходження	2100	-	
Трансферти	2110	2684731	4749
Надходження до державних цільових фондів	2120	-	
Інші доходи від необмінних операцій	2130	-	
<b>Усього доходів від необмінних операцій</b>	<b>2170</b>	2684731	4749
<b>Усього доходів</b>	<b>2200</b>	18856008	11325
<b>ВИТРАТИ</b>			
<i>Витрати за обмінними операціями</i>		-	
Витрати на виконання бюджетних програм	2210	8170987	6588
Витрати на виготовлення продукції (надання послуг, виконання робіт)	2220	-	
Витрати з продажу активів	2230	-	
Фінансові витрати	2240	8103255	
Інші витрати за обмінними операціями	2250	3631	10
<b>Усього витрат за обмінними операціями</b>	<b>2290</b>	16277873	6592



<i>Витрати за необмінними операціями</i>			
Трансферти	2300	2684731	4749960
Інші витрати за необмінними операціями	2310	-	-
<b>Усього витрат за необмінними операціями</b>	<b>2340</b>	<b>2684731</b>	<b>4749960</b>
<b>Усього витрат</b>	<b>2380</b>	<b>18962604</b>	<b>11349230</b>
<b>Профіцит/дефіцит за звітний період</b>	<b>2390</b>	<b>-106596</b>	<b>-23956</b>

## II. ВИДАТКИ БЮДЖЕТУ (КОШТОРИСУ) ЗА ФУНКЦІОНАЛЬНОЮ КЛАСИФІКАЦІЄЮ ВИДАТКІВ ТА КРЕДИТУВАННЯ БЮДЖЕТУ

Найменування показника	Код рядка	За звітний період	За аналогічний період попереднього року
1	2	3	4
Загальнодержавні функції	2420	18962604	11349230
Оборона	2430	-	-
Громадський порядок, безпека та судова влада	2440	-	-
Економічна діяльність	2450	-	-
Охорона навколишнього природного середовища	2460	-	-
Житлово-комунальне господарство	2470	-	-
Охорона здоров'я	2480	-	-
Духовний та фізичний розвиток	2490	-	-
Освіта	2500	-	-
Соціальний захист та соціальне забезпечення	2510	-	-
<b>УСЬОГО:</b>	<b>2520</b>	<b>18962604</b>	<b>11349230</b>

## III. ВИКОНАННЯ БЮДЖЕТУ (КОШТОРИСУ)

Стаття	Код рядка	Загальний фонд			Спеціальний фонд		
		план на звітний рік	фактична сума виконання за звітний період	різниця (графа 4 мінус графа 3)	план на звітний рік із урахуванням змін	фактична сума виконання за звітний період	різниця (графа 7 мінус графа 6)
1	2	3	4	5	6	7	8
<b>ДОХОДИ</b>							
<i>Податкові надходження</i>	<b>2530</b>	-	-	-	-	-	-
<i>Неподаткові надходження</i>	<b>2540</b>	-	-	-	-	-	-
Доходи від власності та підприємницької діяльності	2541	-	-	-	-	-	-
Адміністративні збори та платежі, доходи від некомерційної господарської діяльності	2542	-	-	-	-	-	-
Інші неподаткові надходження	2543	-	-	-	-	-	-
Власні надходження бюджетних установ	2544	-	-	-	-	-	-
<i>Доходи від операцій з капіталом</i>	<b>2550</b>	-	-	-	-	-	-
<i>Офіційні трансферти, з них:</i>	<b>2560</b>	-	-	-	-	-	-
від органів державного управління	2561	-	-	-	-	-	-
Цільові фонди	2570	-	-	-	-	-	-
<i>Надходження державних цільових фондів</i>	<b>2580</b>	-	-	-	-	-	-
Надходження Пенсійного фонду України	2581	-	-	-	-	-	-




Надходження Фонду загальнообов'язкового державного соціального страхування України на випадок безробіття	2582	-	-	-	-	-	-
Надходження Фонду соціального страхування України	2583	-	-	-	-	-	-
Інші надходження	2590	-	-	-	-	-	-
<b>Усього доходів</b>	<b>2600</b>	-	-	-	-	-	-
<b>ВИТРАТИ</b>							
Оплата праці і нарахування на заробітну плату	2610	-	-	-	-	-	-
Використання товарів і послуг	2620	-	-	-	-	-	-
Обслуговування боргових зобов'язань	2630	-	-	-	-	-	-
Поточні трансферти, з них:	2640	-	-	-	-	-	-
органам державного управління інших рівнів	2641	-	-	-	-	-	-
Соціальне забезпечення	2650	-	-	-	-	-	-
Інші поточні видатки	2660	-	-	-	-	-	-
Нерозподілені видатки	2670	-	-	-	-	-	-
Придбання основного капіталу	2680	-	-	-	-	-	-
Капітальні трансферти, з них:	2690	-	-	-	-	-	-
органам державного управління інших рівнів	2691	-	-	-	-	-	-
Внутрішнє кредитування	2700	-	-	-	-	-	-
Зовнішнє кредитування	2710	-	-	-	-	-	-
<b>Усього витрат</b>	<b>2780</b>	-	-	-	-	-	-
<b>Профіцит/дефіцит за звітний період</b>	<b>2790</b>	-	-	-	-	-	-

#### IV. ЕЛЕМЕНТИ ВИТРАТ ЗА ОБМІННИМИ ОПЕРАЦІЯМИ

Стаття	Код рядка	За звітний період	За аналогічний період попереднього року
1	2	3	4
Витрати на оплату праці	2820	5879508	4764872
Відрахування на соціальні заходи	2830	1292186	1059010
Матеріальні витрати	2840	854729	695605
Амортизація	2850	144564	69281
Інші витрати	2860	8106886	10502
<b>Усього</b>	<b>2890</b>	<b>16277873</b>	<b>6599270</b>

Керівник (посадова особа)



Лариса ШЕВЧЕНКО

Головний бухгалтер (спеціаліст,  
на якого покладено виконання  
обов'язків бухгалтерської служби)



Валентина ЮРЧЕНКО



		Дата (рік, місяць, число)	КОДИ		
			2021	01	01
Установа	Департамент фінансів Кам'янської міської ради	за ЄДРПОУ	02312376		
Територія	Кам'янське	за КОАТУУ	1210400000		
Організаційно-правова форма господарювання	Орган місцевого самоврядування	за КОПФГ	420		
Орган державного управління	Міністерство фінансів України	за КОДУ	17284		
Вид економічної діяльності	Державне управління загального характеру	за КВЕД	84.11		
Одиниця виміру: грн					
Періодичність: річна					

**Звіт  
про рух грошових коштів  
за 2020 рік**

Форма №3-дс

Стаття	Код рядка	За звітний період	За аналогічний період попереднього року
1	2	3	4
<b>I. Рух коштів у результаті операційної діяльності</b>			
Надходження від обмінних операцій:		-	-
бюджетні асигнування	3000	16171277	6575091
надходження від надання послуг (виконання робіт)	3005	-	-
надходження від продажу активів	3010	-	223
інші надходження від обмінних операцій	3015	-	-
Надходження від необмінних операцій:		-	-
податкові надходження	3020	-	-
неподаткові надходження	3025	-	-
трансферти, з них:	3030	2684731	4749960
кошти трансфертів, отримані від органів державного управління	3031	-	-
надходження до державних цільових фондів	3040	-	-
інші надходження від необмінних операцій	3045	-	-
Надходження грошових коштів за внутрішніми операціями	3050	-	-
Інші надходження	3090	27558	59639
<b>Усього надходжень від операційної діяльності</b>	<b>3095</b>	<b>18883566</b>	<b>11384913</b>
Витрати за обмінними операціями:		-	-
витрати на виконання бюджетних програм	3100	16171277	6575314
витрати на виготовлення продукції (надання послуг, виконання робіт)	3110	-	-
		-	-
витрати з продажу активів	3115	-	-
інші витрати за обмінними операціями	3120	-	-
Витрати за необмінними операціями:		-	-
трансферти, з них:	3125	2684731	4749960
кошти трансфертів органам державного управління інших рівнів	3126	-	-



інші витрати за необмінними операціями	3130	-	-
Витрати грошових коштів за внутрішніми операціями	3135	-	-
Інші витрати	3180	27558	59639
<b>Усього витрат від операційної діяльності</b>	<b>3190</b>	<b>18883566</b>	<b>11384913</b>
<b>Чистий рух коштів від операційної діяльності</b>	<b>3195</b>	-	-
<b>II. Рух коштів у результаті інвестиційної діяльності</b>			
Надходження від продажу:			
фінансових інвестицій	3200	-	-
основних засобів	3205	-	-
інвестиційної нерухомості	3210	-	-
нематеріальних активів	3215	-	-
незавершених капітальних інвестицій	3220	-	-
довгострокових біологічних активів	3225	-	-
Надходження цільового фінансування	3230	149221	625674
Інші надходження	3235	-	-
<b>Усього надходжень від інвестиційної діяльності</b>	<b>3240</b>	<b>149221</b>	<b>625674</b>
Витрати на придбання:			
фінансових інвестицій	3245	-	-
основних засобів	3250	149221	625674
інвестиційної нерухомості	3255	-	-
нематеріальних активів	3260	-	-
незавершених капітальних інвестицій	3265	-	-
довгострокових біологічних активів	3270	-	-
Інші витрати	3285	-	-
<b>Усього витрат від інвестиційної діяльності</b>	<b>3290</b>	<b>149221</b>	<b>625674</b>
<b>Чистий рух коштів від інвестиційної діяльності</b>	<b>3295</b>	-	-
<b>III. Рух коштів у результаті фінансової діяльності</b>			
Надходження від:			
повернення кредитів	3300	-	-
отримання позик	3305	-	-
отримання відсотків (роялті)	3310	-	-
Інші надходження	3340	-	-
<b>Усього надходжень від фінансової діяльності</b>	<b>3345</b>	-	-
Витрати на:			
надання кредитів	3350	-	-
погашення позик	3355	-	-
сплату відсотків	3360	-	-
Інші витрати	3380	-	-
Коригування	3385	-	-
<b>Усього витрат від фінансової діяльності</b>	<b>3390</b>	-	-
<b>Чистий рух коштів від фінансової діяльності</b>	<b>3395</b>	-	-
<b>Чистий рух коштів за звітний період</b>	<b>3400</b>	-	-
Залишок коштів на початок року	3405	-	-
Залишок коштів отриманий	3410	-	-
Залишок коштів перерахований	3415	-	-
Вплив зміни валютних курсів на залишок коштів	3420	-	-
Залишок коштів на кінець року	3425	-	-


\* Надходження в натуральній формі






\* Витрати в натуральній формі

Керівник (посадова особа)

  
Лариса ШЕВЧЕНКО

Головний бухгалтер (спеціаліст,  
на якого покладено виконання  
обов'язків бухгалтерської служби)

  
Валентина ЮРЧЕНКО



Сторінка	Вид витрат	Сума витрат	Сума витрат	Сума витрат
<b>I. Рух коштів у розрахунок теоретичної діяльності</b>				
<b>Находження від операцій:</b>				
	бюджетні надходження	3000		
	надходження від надання послуг (виконання робіт)	3005		
	надходження від продажу активів	3010		
	інші надходження від операцій	3015		
<b>Находження від фінансових операцій:</b>				
	податкові надходження	3020		
	інше надходження	3025		
	трансферти, у т.ч.	3030	300000	300000
	включаючи трансферти, отримані від інших державних установ	3031		
	надходження від державних банків	3040		
	інші надходження від фінансових установ	3045		
<b>Находження трансфертів клієнтів за звітний період:</b>				
	інші надходження	3050	3000	3000
	включаючи трансферти, отримані від клієнтів	3051	1000000	1000000
<b>Витрати на операційну діяльність:</b>				
	витрати на виконання бюджетних програм	3100	1000000	1000000
	витрати на виконання програм (планові витрати)	3110		
	витрати на виконання робіт	3115		
	інші витрати на операційну діяльність	3120		
<b>Витрати на фінансові операції:</b>				
	трансферти, у т.ч.	3125	300000	300000
	включаючи трансферти операцій державних установ інших країн	3126		

Установа  
Територія  
Організаційно-правова форма  
господарування  
Орган державного управління  
Вид економічної діяльності  
Одиниця виміру: грн  
Періодичність: річна

Департамент фінансів Кам'янської міської ради  
Кам'янське  
Орган місцевого самоврядування  
Міністерство фінансів України  
Державне управління загального характеру

Дата (рік, місяць, число)

за ЄДРПОУ  
за КОАТУУ  
за КОПФГ  
за КОДУ  
за КВЕД


КОДИ		
2021	01	01
02312376		
1210400000		
420		
17284		
84.11		

**Звіт  
про власний капітал  
за 2020 рік**

Форма №4-дс

Стаття	Код рядка	Внесений капітал	Капітал у дооцінках	Фінансовий результат	Капітал у підприємствах	Резерви	Цільове фінансування	Разом
1	2	3	4	5	6	7	8	9
Залишок на початок року	4000	1429571	-	-412087	-	-	-	1017484
<i>Коригування:</i>								
Зміна облікової політики	4010	-	-	-	-	-	-	-
Виправлення помилок	4020	-	-	-	-	-	-	-
Інші зміни	4030	-	-	-	-	-	-	-
Скоригований залишок на початок року	4090	1429571	-	-412087	-	-	-	1017484
<i>Переоцінка активів:</i>								
Дооцінка (уцінка) основних засобів	4100	-	-	-	-	-	-	-
Дооцінка (уцінка) незавершених капітальних інвестицій	4110	-	-	-	-	-	-	-
Дооцінка (уцінка) нематеріальних активів	4120	-	-	-	-	-	-	-
Дооцінка (уцінка) довгострокових біологічних активів	4130	-	-	-	-	-	-	-
Профіцит /дефіцит за звітний період	4200	-	-	-106596	-	-	-	-106596
Збільшення капіталу в підприємствах	4210	-	-	-	-	-	-	-
Зменшення капіталу в підприємствах	4220	-	-	-	-	-	-	-
Інші зміни в капіталі	4290	108083	-	41138	-	-	-	149221
Разом змін у капіталі	4300	108083	-	-65458	-	-	-	42625
Залишок на кінець року	4310	1537654	-	-477545	-	-	-	1060109

Керівник (посадова особа)



Лариса ШЕВЧЕНКО

Головний бухгалтер (спеціаліст,  
на якого покладено виконання  
обов'язків бухгалтерської служби)



Валентина ЮРЧЕНКО



Установа  
Територія  
Організаційно-правова форма господарювання  
Орган державного управління  
Вид економічної діяльності  
Одиниця виміру: грн  
Періодичність: річна

Департамент фінансів Кам'янської міської ради  
Кам'янське  
Орган місцевого самоврядування  
Міністерство фінансів України  
Державне управління загального характеру

Дата (рік, місяць, число)

за ЄДРПОУ  
за КОАТУУ  
за КОПФГ  
за КОДУ  
за КВЕД

КОДИ		
2021	01	01
02312376		
1210400000		
420		
17284		
84.11		



## ПРИМІТКИ ДО РІЧНОЇ ФІНАНСОВОЇ ЗВІТ НОСТІ за 2020 рік

I. Основні засоби

Групи основних засобів	Код рядка	Залишок на початок року		Переоцінка (дооцінка / уцінка -)		Вибуття за звітний рік		Зменшення/вдвоєння корисності		Нарахована амортизація за звітний рік		Інші зміни за рік		Залишок на кінець року		Діапазон корисного використання	
		первісна (переоцінена) вартість	знос	первісна (переоцінена) вартість	знос	первісна (переоцінена) вартість	знос	первісна (переоцінена) вартість	знос	первісна (переоцінена) вартість	знос	первісна (переоцінена) вартість	знос	первісна (переоцінена) вартість	знос	від	до
1	2	3	4	5	6	7	8	9	10	11	12	13	14	15	16	17	18
Інвестиційна нерухомість	010	-	-	-	-	-	-	-	-	-	-	-	-	-	-	-	-
Земельні ділянки	020	106349	-	-	-	-	-	-	-	-	-	-	-	106349	-	-	-
Капітальні витрати на поліпшення земель	030	-	-	-	-	-	-	-	-	-	-	-	-	-	-	-	-
Будівлі, споруди та передавальні пристрої	040	135479	135479	-	-	-	-	-	-	-	-	-	-	135479	135479	10	50
Машини та обладнання	050	340649	213679	-	-	-	-	113825	-	-	46158	-	-	454474	259837	10	15
Транспортні засоби	060	570288	79784	-	-	40014	40014	-	-	-	79542	-	-	530274	119312	5	20
Інструменти, прилади, інвентар	070	86195	76575	-	-	1124	1124	-	-	-	1166	-	-	85071	76617	5	10
Тварини та багаторічні насадження	080	-	-	-	-	-	-	-	-	-	-	-	-	-	-	-	-
Інші основні засоби	090	-	-	-	-	-	-	-	-	-	-	-	-	-	-	-	-
Музейні фонди	100	-	-	-	-	-	-	-	-	-	-	-	-	-	-	-	-
Бібліотечні фонди	110	-	-	-	-	-	-	-	-	-	-	-	-	-	-	-	-
Малюнки необоротні матеріальні	120	190346	55174	-	-	-	-	35396	-	-	17698	-	-	225742	72872	-	-
Білізна, постільні речі, одяг та взуття	130	-	-	-	-	-	-	-	-	-	-	-	-	-	-	-	-
Інвентарна тара	140	-	-	-	-	-	-	-	-	-	-	-	-	-	-	-	-
Необоротні матеріальні активи спеціального призначення	150	-	-	-	-	-	-	-	-	-	-	-	-	-	-	-	-
Природні ресурси	160	-	-	-	-	-	-	-	-	-	-	-	-	-	-	-	-
Інші необоротні матеріальні активи	170	-	-	-	-	-	-	-	-	-	-	-	-	-	-	-	-
<b>Разом</b>	<b>180</b>	<b>1429306</b>	<b>560691</b>	<b>-</b>	<b>-</b>	<b>41138</b>	<b>41138</b>	<b>149221</b>	<b>-</b>	<b>-</b>	<b>144564</b>	<b>-</b>	<b>-</b>	<b>1537389</b>	<b>664117</b>	<b>-</b>	<b>-</b>

3 рядка 180 графи 7

вартість основних засобів, які відбули внаслідок: безоплатної передачі (внутрішньої передачі) безоплатної передачі (крім внутрішньої передачі) продажу крадіжки, нестачі списання як непридатні збільшення вартості основних засобів у результаті: придбання реконструкції, добування, дообладнання,

- (181)
- (182)
- (183)
- (184)
- (185)
- (186)
- (187)

3 рядка 180 графи 9

вартість основних засобів, які відбули внаслідок: безоплатної передачі (внутрішньої передачі) безоплатної передачі (крім внутрішньої передачі) продажу крадіжки, нестачі списання як непридатні збільшення вартості основних засобів у результаті: придбання реконструкції, добування, дообладнання,

- (181)
- (182)
- (183)
- (184)
- (185)
- (186)
- (187)



- (188) -
- (189) -
- (190) -
- (191) -
- (192) -
- (193) -
- (194) -
- (193) -
- (195) -



безкоштовного отримання за операціями внутрішньої передачі отримання благодійних грантів, дарунків

3 рядка 180 графи 15

вартість основних засобів, щодо яких існують передбачені чинним законодавством обмеження власності, користування та розпорядження

залишкова вартість основних засобів, що тимчасово не використовуються (консервація, реконструкція тощо)

вартість повністю амортизованих основних засобів, які продовжують використовуватись

вартість основних засобів, які утримуються для продажу, передачі без оплати

вартість безоплатно отриманих основних засобів (внутрішньої передачі)

вартість безоплатно отриманих основних засобів (крім внутрішньої передачі)

знос основних засобів, щодо яких існують обмеження права власності, користування та розпорядження

3 рядка 180 графи 16

### III. Нематеріальні активи

Групи основних засобів	Код рядка	Залишок на початок року		Переоцінка (дооцінка +, уцінка -)		Вибуття за звітний рік		Надійшло за рік		Зменшення/збільшення корисності		Нарахована амортизація за звітний рік		Інші зміни за рік		Залишок на кінець року		Діапазон корисного використання	
		первісна вартість	знос	первісна вартість	знос	первісна вартість	знос	первісна вартість	знос	первісна вартість	знос	первісна вартість	знос	первісна вартість	знос	первісна вартість	знос	від	до
1	2	3	4	5	6	7	8	9	10	11	12	13	14	15	16	17	18		
Авторське та суміжні з ним права	200	-	-	-	-	-	-	-	-	-	-	-	-	-	-	-	-	-	-
Права користування природними ресурсами	210	-	-	-	-	-	-	-	-	-	-	-	-	-	-	-	-	-	-
Права на знаки для товарів і послуг	220	-	-	-	-	-	-	-	-	-	-	-	-	-	-	-	-	-	-
Права користування майном	230	-	-	-	-	-	-	-	-	-	-	-	-	-	-	-	-	-	-
Права на об'єкти промислової власності	240	-	-	-	-	-	-	-	-	-	-	-	-	-	-	-	-	-	-
Інші нематеріальні активи	250	265	-	-	-	-	-	-	-	-	-	-	-	265	-	-	-	-	-
<b>Разом</b>	<b>260</b>	<b>265</b>	<b>-</b>	<b>-</b>	<b>-</b>	<b>-</b>	<b>-</b>	<b>-</b>	<b>-</b>	<b>-</b>	<b>-</b>	<b>-</b>	<b>-</b>	<b>265</b>	<b>-</b>	<b>-</b>	<b>-</b>	<b>-</b>	<b>-</b>

З рядка 260 графи 15

вартість безоплатно отриманих нематеріальних активів

вартість нематеріальних активів, щодо яких існує обмеження права власності

вартість оформлених у заставу нематеріальних активів

вартість нематеріального активу з невизначеним строком корисності використання

накопичена амортизація нематеріальних активів, щодо яких існує обмеження права власності

накопичена амортизація переданих у заставу нематеріальних активів

(261)

(262)

(263)

(264)

(265)

(266)



### III. Капітальні інвестиції

Найменування показника	Код рядка	На початок року	За рік	На кінець року
1	2	3	4	5
Капітальні інвестиції в основні засоби	300	-	-	-
Капітальні інвестиції в інші необоротні матеріальні активи	310	-	-	-
Капітальні інвестиції в нематеріальні активи	320	-	-	-
Капітальні інвестиції в довгострокові біологічні активи	330	-	-	-
Капітальні інвестиції в необоротні активи спецпризначення	340	-	-	-
<b>Разом</b>	<b>350</b>	<b>-</b>	<b>-</b>	<b>-</b>

3 рядка 350 графи 5

загальна сума витрат на дослідження та розробку, що включена до складу витрат звітного періоду

(351)



#### IV. Виробничі запаси

Найменування показника	Код рядка	Надходження за рік	Вибуття		Балансова вартість на кінець року	Зміна вартості на дату балансу	
			усього	з них витрачено на потреби установи		збільшення до чистої вартості реалізації*	уцінка
1	2	3	4	5	6	7	8
Продукти харчування	360	-	-	-	-	-	-
Медикаменти та перев'язувальні матеріали	370	-	-	-	-	-	-
Будівельні матеріали	380	-	-	-	-	-	-
Пально-мастильні матеріали	390	37560	27465	27465	15757	-	-
Запасні частини	400	-	-	-	3330	-	-
Тара	410	-	-	-	-	-	-
Сировина і матеріали	420	-	-	-	-	-	-
Інші виробничі запаси	430	61617	33744	33744	167485	-	-
Готова продукція	440	-	-	-	-	-	-
Малоцінні та швидкозношувані предмети	450	-	-	-	-	-	-
Державні матеріальні резерви та запаси	460	-	-	-	-	-	-
Активи для розподілу, передачі, продажу	470	-	-	-	-	-	-
Інші нефінансові активи	480	-	-	-	-	-	-
Незавершене виробництво запасів	490	-	-	-	-	-	-
<b>Разом</b>	<b>500</b>	<b>99177</b>	<b>61209</b>	<b>61209</b>	<b>186572</b>	<b>-</b>	<b>-</b>

З рядка 500 графи 6

балансова вартість запасів:

оформлених у заставу

переданих на комісію

переданих у переробку

відображених за чистою вартістю реалізації

(501)

(502)

(503)

(504)





## V. Фінансові інвестиції

Найменування показника	Код рядка	За рік		Залишок на кінець року	
		довгострокові	поточні	довгострокові	поточні
1	2	3	4	5	6
Акції	530	-	-	-	-
Цінні папери (крім акцій)	540	-	-	-	-
Капітал підприємств	550	-	-	-	-
Векселі одержані	560	-	-	-	-
Інші фінансові інвестиції	570	-	-	-	-
<b>Разом</b>	<b>580</b>	<b>-</b>	<b>-</b>	<b>-</b>	<b>-</b>

3 рядка 580 графи 3	втрати від зменшення корисності/доходи від відновлення корисності протягом року	(581)	-
3 рядка 1110 графи 4	довгострокові фінансові інвестиції відображені:		
Балансу	за собівартістю	(582)	-
	за амортизованою собівартістю	(583)	-
3 рядка 1155 графи 4	поточні фінансові інвестиції відображені:		
Балансу	за собівартістю	(586)	-
	за амортизованою собівартістю	(587)	-





**VIII. Грошові кошти та їх еквіваленти розпорядників бюджетних коштів та державних цільових фондів**

Найменування показника	Код рядка	На початок звітного року	На кінець звітного року
1	2	3	4
<b>Грошові кошти та їх еквіваленти розпорядників бюджетних коштів та державних цільових фондів у національній валюті, у тому числі в:</b>	<b>670</b>	-	-
касі	671	-	-
казначействі на реєстраційних рахунках	672	-	-
казначействі на інших рахунках	673	-	-
установах банків на поточних та інших рахунках	674	-	-
установах банків у тимчасовому розпорядженні	675	-	-
дорозі	676	-	-
<b>Грошові кошти та їх еквіваленти розпорядників бюджетних коштів та державних цільових фондів у іноземній валюті, у тому числі:</b>	<b>680</b>	-	-
на поточних рахунках	681	-	-
інші кошти в іноземній валюті	682	-	-



## ІХ. Доходи та витрати

Найменування показника	Код рядка	За рік
1	2	3
Доходи від обмінних і необмінних операцій, визнані протягом звітного періоду, – усього	760	18856008
<i>у тому числі:</i>		
<i>від обмінних операцій:</i>		
бюджетні асигнування	770	16171277
надання послуг	780	-
продаж	790	-
операції з капіталом	800	-
продаж нерухомого майна	810	-
відсотки	820	-
роялті	830	-
дивіденди	840	-
інші доходи від обмінних операцій	850	-
<i>у тому числі:</i>		
курсова різниця	851	-
дооцінка активів у межах суми попередньої уцінки	852	-
відновлення корисності активів	853	-
<i>від необмінних операцій:</i>		
податкові надходження	860	-
неподаткові надходження	870	-
трансферти	880	2684731
гранти та дарунки	890	-
надходження до державних цільових фондів	900	-
списаних зобов'язань, що не підлягають погашенню	910	-
<b>інші витрати - усього</b>	<b>920</b>	<b>3631</b>





у тому числі:		
інші витрати за обмінними операціями	930	3631
з них:		
курсова різниця	931	-
витрати, пов'язані з реалізацією активів	932	-
уцінка активів	933	-
витрати від зменшення корисності активів	934	-
інші витрати за необхідними операціями	940	-
з них:		
витрати, пов'язані з передачею активів, що суб'єкти державного сектору передають суб'єктам господарювання, фізичним особам та іншим суб'єктам державного сектору для виконання цільових заходів	941	-
неповернення депозитів	942	-

Сума отриманих активів, робіт (послуг) у натуральній формі

(950) -

Сума витрат, визнаних у зв'язку з недоотриманням раніше визнаних доходів

(960) -

## Х. Нестачі і втрати грошових коштів і матеріальних цінностей



Найменування показника	Код рядка	За рік
1	2	3
Недостачі та крадіжки грошових коштів і матеріальних цінностей на початок звітного року	970	-
Установлено недостач та крадіжок грошових коштів і матеріальних цінностей протягом звітного року – усього	980	-
<i>з них:</i>		
віднесено на винних осіб	981	-
Списано недостачі в межах природного убутку	990	-
Списано недостачі, винні особи за якими не встановлені	1000	-
Стягнуто з винних осіб	1010	-
Списано за висновками слідчих органів	1020	-
Недостачі та крадіжки грошових коштів і матеріальних цінностей на кінець звітного року	1030	-
<i>у тому числі:</i>		
віднесених на винних осіб	1031	-
справи знаходяться у слідчих органах (винні особи не встановлені)	1032	-

# XI. Будівельні контракти

Найменування показника	Код рядка	За рік
I	2	3
Дохід за будівельними контрактами за звітний рік	1050	-
Загальна сума за незавершеними будівельними контрактами	1060	-
Загальна сума зазнаних витрат і визнаного дефіциту на дату балансу	1070	-
Сума отриманих авансів за будівельними контрактами на дату балансу	1080	-
Вартість виконаних субпідрядних робіт	1090	-
Сума проміжних рахунків, яка несплачена	1100	-
Сума валової заборгованості замовників на дату балансу	1110	-
Сума валової заборгованості замовникам на дату балансу	1120	-



Групи біологічних активів	Код рядка	Обліковуються за первісною вартістю					Обліковуються за справедливою вартістю								
		Залишок на початок року		надійшло за рік		нараховано амортизації за рік	зменшення/відновлення корисності	залишок на кінець року		залишок на початок року	надійшло за рік	зміна вартості за рік	вибуло за рік	залишок на кінець року	
		первісна вартість	накопичена амортизація	первісна вартість	накопичена амортизація			первісна вартість	накопичена амортизація						
1	2	3	4	5	6	7	8	9	10	11	12	13	14	15	16
Довгострокові біологічні активи – усього	1140	-	-	-	-	-	-	-	-	-	-	-	-	-	-
у тому числі:															
робоча худоба	1141	-	-	-	-	-	-	-	-	-	-	-	-	-	-
продуктивна худоба	1142	-	-	-	-	-	-	-	-	-	-	-	-	-	-
багаторічні насадження	1143	-	-	-	-	-	-	-	-	-	-	-	-	-	-
інші довгострокові біологічні активи	1144	-	-	-	-	-	-	-	-	-	-	-	-	-	-
Поточні біологічні активи – усього	1150	-	X	-	X	X	X	X	X	X	X	X	X	X	X
у тому числі:															
тварини на вирощуванні та відгодівлі	1151	-	X	-	X	X	X	X	X	X	X	X	X	X	X
біологічні активи у стані біологічних перетворень (крім тварин на вирощуванні та відгодівлі)	1152	-	X	-	X	X	X	X	X	X	X	X	X	X	X
Інші поточні біологічні активи	1153	-	X	-	X	X	X	X	X	X	X	X	X	X	X
<b>Разом</b>	<b>1190</b>	-	-	-	-	-	-	-	-	-	-	-	-	-	-

3 рядка 1190 графи 10 і графи 16

3 рядка 1190 графи 13

3 рядка 1190 графи 15

балансова вартість біологічних активів, щодо яких існують передбанні законодавством обмеження права власності (1191)

балансова вартість біологічних активів, переданих у заставу як забезпечення зобов'язань (1192)

вартість придбаних біологічних активів (1193)

вартість безоплатно отриманих біологічних активів (1194)

вартість реалізованих біологічних активів (1195)

вартість безоплатно переданих біологічних активів (1196)





**Обсяг виробництва сільськогосподарської продукції за звітний період**



Найменування показника	Код рядка	Одиниця виміру	Кількість	Вартість первісного визнання за одиницю	Вартість первісного визнання, усього
1	2	3	4	5	6
<b>Продукція та додаткові біологічні активи рослинництва - усього</b>	<b>1200</b>		-	-	-
<i>у тому числі:</i>					
зернові і зернобобові	1210		-	-	-
з них:					
пшениця	1211		-	-	-
соя	1212		-	-	-
сояшник	1213		-	-	-
ріпак	1214		-	-	-
дукрові буряки (фабричні)	1215		-	-	-
картопля	1216		-	-	-
плоди (зерняткові, кісточкові)	1217		-	-	-
інша продукція рослинництва	1218		-	-	-
додаткові біологічні активи рослинництва	1219		-	-	-
<b>Продукція та додаткові біологічні активи тваринництва - усього</b>	<b>1220</b>		-	-	-
<i>у тому числі:</i>					
приріст живої маси - усього	1230		-	-	-
з нього:					
велика рогата худоба	1231		-	-	-
свині	1232		-	-	-
МОЛОКО	1233		-	-	-
вовна	1234		-	-	-
яйця	1235		-	-	-
інша продукція тваринництва	1236		-	-	-

**ХІІІ. Розшифрування позабалансових рахунк**

Назва рахунку позабалансового обліку	Код рядка	Залишок на початок звітного року	Надходження	Вибуття	Залишок на кінець звітного періоду
1	2	3	4	5	6
<b>01 «Орендовані основні засоби та нематеріальні активи»</b>	<b>1310</b>	<b>6347</b>	-	<b>6347</b>	-
011 «Орендовані основні засоби розпорядників бюджетних коштів»	1311	6347	-	6347	-
012 «Орендовані основні засоби державних цільових фондів»	1312	-	-	-	-
013 «Орендовані нематеріальні активи розпорядників бюджетних коштів»	1313	-	-	-	-
014 «Орендовані нематеріальні активи державних цільових фондів»	1314	-	-	-	-
<b>02 «Активи на відповідальному зберіганні»</b>	<b>1320</b>	<b>34224</b>	-	<b>34224</b>	-
021 «Активи на відповідальному зберіганні розпорядників бюджетних коштів»	1321	34224	-	34224	-
022 «Активи на відповідальному зберіганні державних цільових фондів»	1322	-	-	-	-
<b>03 «Бюджетні зобов'язання»</b>	<b>1330</b>	-	-	-	-
031 «Укладені договори (угоди, контракти) розпорядників бюджетних коштів»	1331	-	-	-	-
032 «Укладені договори (угоди, контракти) державних цільових фондів»	1332	-	-	-	-
<b>04 «Непередбачені активи»</b>	<b>1340</b>	-	-	-	-
041 «Непередбачені активи розпорядників бюджетних коштів»	1341	-	-	-	-
042 «Непередбачені активи державних цільових фондів»	1342	-	-	-	-
043 «Тимчасово передані активи»	1343	-	-	-	-
<b>05 «Непередбачені зобов'язання, гарантії та забезпечення надані»</b>	<b>1350</b>	-	-	-	-
051 «Гарантії та забезпечення надані розпорядників бюджетних коштів»	1351	-	-	-	-
052 «Гарантії та забезпечення надані державних цільових фондів»	1352	-	-	-	-
053 «Непередбачені зобов'язання розпорядників бюджетних коштів»	1353	-	-	-	-



054 «Непередбачені зобов'язання державних цільових фондів»	1354	-	-	-	-
<b>06 «Гарантії та забезпечення отримані»</b>	<b>1360</b>	-	-	-	-
061 «Гарантії та забезпечення отримані розпорядників бюджетних коштів»	1361	-	-	-	-
062 «Гарантії та забезпечення отримані державних цільових фондів»	1362	-	-	-	-
<b>07 «Списані активи»</b>	<b>1370</b>	-	-	-	-
071 «Списана дебіторська заборгованість розпорядників бюджетних коштів»	1371	-	-	-	-
072 «Списана дебіторська заборгованість державних цільових фондів»	1372	-	-	-	-
073 «Невідшкодовані нестачі і втрати від псування цінностей розпорядників бюджетних коштів»	1373	-	-	-	-
074 «Невідшкодовані нестачі і втрати від псування цінностей державних цільових фондів»	1374	-	-	-	-
<b>08 «Бланки документів суворої звітності»</b>	<b>1380</b>	-	-	-	-
081 «Бланки документів суворої звітності розпорядників бюджетних коштів»	1381	-	-	-	-
082 «Бланки документів суворої звітності державних цільових фондів»	1382	-	-	-	-
<b>09 «Передані (видані) активи відповідно до законодавства»</b>	<b>1390</b>	-	-	-	-
091 «Передані (видані) активи відповідно до законодавства розпорядників бюджетних коштів»	1391	-	-	-	-
092 «Передані (видані) активи відповідно до законодавства державних цільових фондів»	1392	-	-	-	-
<b>Разом</b>	<b>1400</b>	<b>40571</b>	<b>40571</b>	<b>40571</b>	<b>40571</b>



Керівник (посадова особа)

Головний бухгалтер (спеціаліст,  
на якого покладено виконання  
обов'язків бухгалтерської служби)

Лариса ШЕВЧЕНКО

Валентина ЮРЧЕНКО



*(Handwritten signature in blue ink, circled)*  
*(Handwritten signature in blue ink)*